

## **Solventis Eos RV Internacional, F.I.**

Informe de auditoría  
Cuentas anuales a 31 de diciembre de 2023  
Informe de gestión



## Informe de auditoría de cuentas anuales emitido por un auditor independiente

A los partícipes de Solventis Eos RV Internacional, F.I. por encargo de los administradores de Solventis S.G.I.I.C., S.A. (la Sociedad gestora):

---

### Opinión

Hemos auditado las cuentas anuales de Solventis Eos RV Internacional, F.I. (el Fondo), que comprenden el balance a 31 de diciembre de 2023, la cuenta de pérdidas y ganancias, el estado de cambios en el patrimonio neto y la memoria correspondientes al ejercicio terminado en dicha fecha.

En nuestra opinión, las cuentas anuales adjuntas expresan, en todos los aspectos significativos, la imagen fiel del patrimonio y de la situación financiera del Fondo a 31 de diciembre de 2023, así como de sus resultados correspondientes al ejercicio terminado en dicha fecha, de conformidad con el marco normativo de información financiera que resulta de aplicación (que se identifica en la nota 2 de la memoria) y, en particular, con los principios y criterios contables contenidos en el mismo.

---

### Fundamento de la opinión

Hemos llevado a cabo nuestra auditoría de conformidad con la normativa reguladora de la actividad de auditoría de cuentas vigente en España. Nuestras responsabilidades de acuerdo con dichas normas se describen más adelante en la sección *Responsabilidades del auditor en relación con la auditoría de las cuentas anuales* de nuestro informe.

Somos independientes del Fondo de conformidad con los requerimientos de ética, incluidos los de independencia, que son aplicables a nuestra auditoría de las cuentas anuales en España según lo exigido por la normativa reguladora de la actividad de auditoría de cuentas. En este sentido, no hemos prestado servicios distintos a los de la auditoría de cuentas ni han concurrido situaciones o circunstancias que, de acuerdo con lo establecido en la citada normativa reguladora, hayan afectado a la necesaria independencia de modo que se haya visto comprometida.

Consideramos que la evidencia de auditoría que hemos obtenido proporciona una base suficiente y adecuada para nuestra opinión.

---

### Aspectos más relevantes de la auditoría

Los aspectos más relevantes de la auditoría son aquellos que, según nuestro juicio profesional, han sido considerados como los riesgos de incorrección material más significativos en nuestra auditoría de las cuentas anuales del periodo actual. Estos riesgos han sido tratados en el contexto de nuestra auditoría de las cuentas anuales en su conjunto, y en la formación de nuestra opinión sobre éstas, y no expresamos una opinión por separado sobre esos riesgos.





**Aspectos más relevantes de la auditoría**

**Modo en el que se han tratado en la auditoría**

**Cartera de inversiones financieras**

De conformidad con la legislación vigente, el objeto social de las Instituciones de Inversión Colectiva es la captación de fondos, bienes o derechos del público para gestionarlos e invertirlos en bienes, derechos, valores u otros instrumentos, financieros o no, siempre que el rendimiento del inversor se establezca en función de los resultados colectivos.

De acuerdo con la actividad anteriormente descrita, el Patrimonio Neto del Fondo, está fundamentalmente invertido en instrumentos financieros. La política contable aplicable a la cartera de inversiones financieras del Fondo, se encuentra descrita en la nota 3 de la memoria adjunta y en la nota 6 de la misma, se detalla la cartera de inversiones financieras a 31 de diciembre de 2023.

Identificamos esta área como el aspecto más relevante a considerar en la auditoría del Fondo, por la repercusión que la cartera de inversiones financieras tiene en el cálculo diario de su Patrimonio Neto y, por tanto, del valor liquidativo del mismo.

El Fondo mantiene un contrato de gestión con Solventis S.G.I.I.C., S.A., como Sociedad gestora. Hemos obtenido un entendimiento de los procedimientos y criterios empleados por la Sociedad gestora, en la determinación del valor razonable de los instrumentos financieros del Fondo, al objeto de considerar que los anteriores son adecuados y se aplican de manera consistente para todos los activos en cartera de inversiones financieras del Fondo.

Adicionalmente, hemos realizado procedimientos sobre la cartera de inversiones financieras del Fondo, entre los que destacan los siguientes:

*Obtención de confirmaciones de la Entidad Depositaria de los títulos*

Solicitamos a la Entidad Depositaria, en el desarrollo de sus funciones de vigilancia, supervisión, custodia y administración para el Fondo, las confirmaciones relativas a la existencia de la totalidad de los títulos recogidos en la cartera de inversiones financieras del Fondo al 31 de diciembre de 2023, sin encontrar excepciones o diferencias significativas entre la respuesta recibida de la Entidad Depositaria y los registros contables del Fondo, proporcionados por la Sociedad gestora del mismo.

*Valoración de la cartera de inversiones financieras*

Comprobamos la valoración de la totalidad de los títulos líquidos negociados en mercados organizados que se encuentran en la cartera de inversiones financieras del Fondo al 31 de diciembre de 2023, mediante la re-ejecución de los cálculos realizados por la Sociedad gestora y utilizando para ello valores fiables de mercado a la fecha de análisis.

Dichas re-ejecuciones reflejan que las diferencias en las valoraciones obtenidas respecto a las valoraciones registradas en la contabilidad del Fondo, no son significativas.



---

### Otra información: Informe de gestión

---

La otra información comprende exclusivamente el informe de gestión del ejercicio 2023, cuya formulación es responsabilidad de los administradores de la Sociedad gestora y no forma parte integrante de las cuentas anuales.

Nuestra opinión de auditoría sobre las cuentas anuales no cubre el informe de gestión. Nuestra responsabilidad sobre el informe de gestión, de conformidad con lo exigido por la normativa reguladora de la actividad de auditoría de cuentas, consiste en evaluar e informar sobre la concordancia del informe de gestión con las cuentas anuales, a partir del conocimiento de la entidad obtenido en la realización de la auditoría de las citadas cuentas, así como en evaluar e informar de si el contenido y presentación del informe de gestión son conformes a la normativa que resulta de aplicación. Si, basándonos en el trabajo que hemos realizado, concluimos que existen incorrecciones materiales, estamos obligados a informar de ello.

Sobre la base del trabajo realizado, según lo descrito en el párrafo anterior, la información que contiene el informe de gestión concuerda con la de las cuentas anuales del ejercicio 2023 y su contenido y presentación son conformes a la normativa que resulta de aplicación.

---

### Responsabilidad de los administradores de la Sociedad gestora en relación con las cuentas anuales

---

Los administradores de la Sociedad gestora son responsables de formular las cuentas anuales adjuntas, de forma que expresen la imagen fiel del patrimonio, de la situación financiera y de los resultados del Fondo, de conformidad con el marco normativo de información financiera aplicable a la entidad en España, y del control interno que consideren necesario para permitir la preparación de cuentas anuales libres de incorrección material, debida a fraude o error.

En la preparación de las cuentas anuales, los administradores de la Sociedad gestora son responsables de la valoración de la capacidad del Fondo para continuar como empresa en funcionamiento, revelando, según corresponda, las cuestiones relacionadas con empresa en funcionamiento y utilizando el principio contable de empresa en funcionamiento excepto si los citados administradores tienen intención de liquidar el Fondo o de cesar sus operaciones, o bien no exista otra alternativa realista.

---

### Responsabilidades del auditor en relación con la auditoría de las cuentas anuales

---

Nuestros objetivos son obtener una seguridad razonable de que las cuentas anuales en su conjunto están libres de incorrección material, debida a fraude o error, y emitir un informe de auditoría que contiene nuestra opinión.

Seguridad razonable es un alto grado de seguridad, pero no garantiza que una auditoría realizada de conformidad con la normativa reguladora de la actividad de auditoría de cuentas vigente en España siempre detecte una incorrección material cuando existe. Las incorrecciones pueden deberse a fraude o error y se consideran materiales si, individualmente o de forma agregada, puede preverse razonablemente que influyan en las decisiones económicas que los usuarios toman basándose en las cuentas anuales.



Como parte de una auditoría de conformidad con la normativa reguladora de la actividad de auditoría de cuentas vigente en España, aplicamos nuestro juicio profesional y mantenemos una actitud de escepticismo profesional durante toda la auditoría. También:

- Identificamos y valoramos los riesgos de incorrección material en las cuentas anuales, debida a fraude o error, diseñamos y aplicamos procedimientos de auditoría para responder a dichos riesgos y obtenemos evidencia de auditoría suficiente y adecuada para proporcionar una base para nuestra opinión. El riesgo de no detectar una incorrección material debida a fraude es más elevado que en el caso de una incorrección material debida a error, ya que el fraude puede implicar colusión, falsificación, omisiones deliberadas, manifestaciones intencionadamente erróneas, o la elusión del control interno.
- Obtenemos conocimiento del control interno relevante para la auditoría con el fin de diseñar procedimientos de auditoría que sean adecuados en función de las circunstancias, y no con la finalidad de expresar una opinión sobre la eficacia del control interno de la entidad.
- Evaluamos si las políticas contables aplicadas son adecuadas y la razonabilidad de las estimaciones contables y la correspondiente información revelada por los administradores de la Sociedad gestora.
- Concluimos sobre si es adecuada la utilización, por los administradores de la Sociedad gestora, del principio contable de empresa en funcionamiento y, basándonos en la evidencia de auditoría obtenida, concluimos sobre si existe o no una incertidumbre material relacionada con hechos o con condiciones que pueden generar dudas significativas sobre la capacidad del Fondo para continuar como empresa en funcionamiento. Si concluimos que existe una incertidumbre material, se requiere que llamemos la atención en nuestro informe de auditoría sobre la correspondiente información revelada en las cuentas anuales o, si dichas revelaciones no son adecuadas, que expresemos una opinión modificada. Nuestras conclusiones se basan en la evidencia de auditoría obtenida hasta la fecha de nuestro informe de auditoría. Sin embargo, los hechos o condiciones futuros pueden ser la causa de que el Fondo deje de ser una empresa en funcionamiento.
- Evaluamos la presentación global, la estructura y el contenido de las cuentas anuales, incluida la información revelada, y si las cuentas anuales representan las transacciones y hechos subyacentes de un modo que logran expresar la imagen fiel.

Nos comunicamos con los administradores de la Sociedad gestora en relación con, entre otras cuestiones, el alcance y el momento de realización de la auditoría planificados y los hallazgos significativos de la auditoría, así como cualquier deficiencia significativa del control interno que identificamos en el transcurso de la auditoría.



Solventis Eos RV Internacional, F.I.

Entre los riesgos significativos que han sido objeto de comunicación a los administradores de la Sociedad gestora, determinamos los que han sido de la mayor significatividad en la auditoría de las cuentas anuales del periodo actual y que son, en consecuencia, los riesgos considerados más significativos.

Describimos esos riesgos en nuestro informe de auditoría salvo que las disposiciones legales o reglamentarias prohíban revelar públicamente la cuestión.

---

PricewaterhouseCoopers Auditores, S.L. (S0242)

Raúl Luño Barge (21641)

29 de abril de 2024



PricewaterhouseCoopers  
Auditores, S.L.


2024 Núm. 20/24/09491

SELLO CORPORATIVO: 96,00 EUR

Informe de auditoría de cuentas sujeto  
a la normativa de auditoría de cuentas  
española o internacional

## **Solventis Eos RV Internacional, F.I.**

Cuentas anuales al 31 de diciembre de 2023 e  
Informe de gestión del ejercicio 2023



OP1800376

CLASE 8.ª


**Solventis Eos RV Internacional, F.I.****Balance al 31 de diciembre de 2023**

(Expresado en euros)

<b>ACTIVO</b>	<b>2023</b>	<b>2022</b>
<b>Activo no corriente</b>	-	-
Inmovilizado intangible	-	-
Inmovilizado material	-	-
Bienes inmuebles de uso propio	-	-
Mobiliario y enseres	-	-
Activos por impuesto diferido	-	-
<b>Activo corriente</b>	<b>10 046 183,30</b>	<b>8 906 445,39</b>
Deudores	66 178,29	74 507,21
Cartera de inversiones financieras	9 930 830,57	8 230 433,72
Cartera interior	364 873,24	315 178,01
Valores representativos de deuda	-	-
Instrumentos de patrimonio	364 873,24	315 178,01
Instituciones de Inversión Colectiva	-	-
Depósitos en Entidades de Crédito	-	-
Derivados	-	-
Otros	-	-
Cartera exterior	9 565 957,33	7 915 255,71
Valores representativos de deuda	-	-
Instrumentos de patrimonio	8 968 303,81	7 380 988,71
Instituciones de Inversión Colectiva	597 653,52	534 267,00
Depósitos en Entidades de Crédito	-	-
Derivados	-	-
Otros	-	-
Intereses de la cartera de inversión	-	-
Inversiones morosas, dudosas o en litigio	-	-
Periodificaciones	-	-
Tesorería	49 174,44	601 504,46
<b>TOTAL ACTIVO</b>	<b>10 046 183,30</b>	<b>8 906 445,39</b>

Las Notas 1 a 13, descritas en la memoria adjunta, forman parte integrante del balance al 31 de diciembre de 2023.





OP1800377


CLASE B.ª

**Solventis Eos RV Internacional, F.I.****Balance al 31 de diciembre de 2023**

(Expresado en euros)

<b>PATRIMONIO Y PASIVO</b>	<b>2023</b>	<b>2022</b>
<b>Patrimonio atribuido a partícipes o accionistas</b>	<b>9 932 896,87</b>	<b>8 894 574,76</b>
Fondos reembolsables atribuidos a partícipes o accionistas	9 932 896,87	8 894 574,76
Capital	-	-
Partícipes	8 809 259,04	11 039 765,81
Prima de emisión	-	-
Reservas	-	-
(Acciones propias)	-	-
Resultados de ejercicios anteriores	-	-
Otras aportaciones de socios	-	-
Resultado del ejercicio	1 123 637,83	(2 145 191,05)
(Dividendo a cuenta)	-	-
Ajustes por cambios de valor en inmovilizado material de uso propio	-	-
Otro patrimonio atribuido	-	-
<b>Pasivo no corriente</b>	-	-
Provisiones a largo plazo	-	-
Deudas a largo plazo	-	-
Pasivos por impuesto diferido	-	-
<b>Pasivo corriente</b>	<b>113 286,43</b>	<b>11 870,63</b>
Provisiones a corto plazo	-	-
Deudas a corto plazo	-	-
Acreedores	113 286,43	11 870,63
Pasivos financieros	-	-
Derivados	-	-
Periodificaciones	-	-
<b>TOTAL PATRIMONIO Y PASIVO</b>	<b>10 046 183,30</b>	<b>8 906 445,39</b>
<b>CUENTAS DE ORDEN</b>	<b>2023</b>	<b>2022</b>
<b>Cuentas de compromiso</b>	-	-
Compromisos por operaciones largas de derivados	-	-
Compromisos por operaciones cortas de derivados	-	-
<b>Otras cuentas de orden</b>	<b>3 143 928,40</b>	<b>1 012 821,96</b>
Valores cedidos en préstamo por la IIC	-	-
Valores aportados como garantía por la IIC	-	-
Valores recibidos en garantía por la IIC	-	-
Capital nominal no suscrito ni en circulación	-	-
Pérdidas fiscales a compensar	3 143 928,40	1 012 821,96
Otros	-	-
<b>TOTAL CUENTAS DE ORDEN</b>	<b>3 143 928,40</b>	<b>1 012 821,96</b>

Las Notas 1 a 13, descritas en la memoria adjunta, forman parte integrante del balance al 31 de diciembre de 2023.



OP1800378

CLASE 8.ª

**Solventis Eos RV Internacional, F.I.****Cuenta de pérdidas y ganancias correspondiente al ejercicio anual terminado el 31 de diciembre de 2023**

(Expresada en euros)

	<u>2023</u>	<u>2022</u>
Comisiones de descuento por suscripciones y/o reembolsos	-	-
Comisiones retrocedidas a la Institución de Inversión Colectiva	-	-
Gastos de personal	-	-
Otros gastos de explotación	<u>(258 317,67)</u>	<u>(166 085,47)</u>
Comisión de gestión	(227 453,42)	(141 089,34)
Comisión de depositario	(8 374,90)	(7 310,03)
Ingreso/gasto por compensación compartimento	-	-
Otros	(22 489,35)	(17 666,10)
Amortización del inmovilizado material	-	-
Excesos de provisiones	-	-
Deterioro y resultados por enajenaciones de inmovilizado	-	-
<b>Resultado de explotación</b>	<b>(258 317,67)</b>	<b>(166 085,47)</b>
Ingresos financieros	227 650,41	299 300,62
Gastos financieros	(23 466,15)	(14 176,66)
Variación del valor razonable en instrumentos financieros	<u>842 493,43</u>	<u>(285 535,51)</u>
Por operaciones de la cartera interior	(13 722,43)	(62 616,42)
Por operaciones de la cartera exterior	856 215,86	(222 919,09)
Por operaciones con derivados	-	-
Otros	-	-
Diferencias de cambio	(11 664,96)	9 155,80
Deterioro y resultado por enajenaciones de instrumentos financieros	<u>348 420,59</u>	<u>(1 987 849,83)</u>
Deterioros	-	-
Resultados por operaciones de la cartera interior	11 299,28	(414 848,44)
Resultados por operaciones de la cartera exterior	317 880,81	(1 454 990,17)
Resultados por operaciones con derivados	19 110,93	(118 275,00)
Otros	129,57	263,78
<b>Resultado financiero</b>	<b>1 383 433,32</b>	<b>(1 979 105,58)</b>
<b>Resultado antes de impuestos</b>	<b>1 125 115,65</b>	<b>(2 145 191,05)</b>
Impuesto sobre beneficios	(1 477,82)	-
<b>RESULTADO DEL EJERCICIO</b>	<b>1 123 637,83</b>	<b>(2 145 191,05)</b>

Las Notas 1 a 13, descritas en la memoria adjunta, forman parte integrante de la cuenta de pérdidas y ganancias correspondiente al ejercicio anual terminado el 31 de diciembre de 2023.

**Solventis Eos RV Internacional, F.I.**

**Estado de cambios en el patrimonio neto correspondiente al ejercicio anual terminado el 31 de diciembre de 2023**  
(Expresado en euros)



**CLASE 8.ª**

**Al 31 de diciembre de 2023**

**A) Estado de ingresos y gastos reconocidos**


Resultado de la cuenta de pérdidas y ganancias 1 123 637,83

Total ingresos y gastos imputados directamente en el patrimonio atribuido a participes y accionistas -  
Total transferencias a la cuenta de pérdidas y ganancias -

**Total de ingresos y gastos reconocidos 1 123 637,83**

**B) Estado total de cambios en el patrimonio neto**

	Participes	Reservas	Resultados de ejercicios anteriores	Resultado del ejercicio	(Dividendo a cuenta)	Otro patrimonio atribuido	Total
<b>Saldo al 31 de diciembre de 2022</b>	11 039 765,81	-	-	(2 145 191,05)	-	-	8 894 574,76
Ajustes por cambios de criterio	-	-	-	-	-	-	-
Ajustes por errores	-	-	-	-	-	-	-
<b>Saldo ajustado</b>	<b>11 039 765,81</b>	-	-	<b>(2 145 191,05)</b>	-	-	<b>8 894 574,76</b>
<b>Total ingresos y gastos reconocidos</b>	-	-	-	1 123 637,83	-	-	1 123 637,83
Aplicación del resultado del ejercicio	(2 145 191,05)	-	-	2 145 191,05	-	-	-
Operaciones con participes	7 906 532,55	-	-	-	-	-	7 906 532,55
Suscripciones	(7 991 848,27)	-	-	-	-	-	(7 991 848,27)
Reembolsos	-	-	-	-	-	-	-
Otras variaciones del patrimonio	-	-	-	-	-	-	-
<b>Saldo al 31 de diciembre de 2023</b>	<b>8 809 259,04</b>	-	-	<b>1 123 637,83</b>	-	-	<b>9 932 896,87</b>



OP1800379

Las Notas 1 a 13, descritas en la memoria adjunta, forman parte integrante del estado de cambios en el patrimonio neto correspondiente al ejercicio anual terminado el 31 de diciembre de 2023.



**Solventis Eos RV Internacional, F.I.**

**Estado de cambios en el patrimonio neto correspondiente al ejercicio anual terminado el 31 de diciembre de 2022**  
(Expresado en euros)



**CLASE 8.ª**

**Al 31 de diciembre de 2022**

**A) Estado de ingresos y gastos reconocidos**

Resultado de la cuenta de pérdidas y ganancias (2 145 191,05)

Total ingresos y gastos imputados directamente en el patrimonio atribuido a participes y accionistas -  
Total transferencias a la cuenta de pérdidas y ganancias -


**Total de ingresos y gastos reconocidos (2 145 191,05)**

**B) Estado total de cambios en el patrimonio neto**

	Participes	Reservas	Resultados de ejercicios anteriores	Resultado del ejercicio	(Dividendo a cuenta)	Otro patrimonio atribuido	Total
<b>Saldo al 31 de diciembre de 2021</b>	11 451 856,60	-	-	1 308 742,54	-	-	12 760 599,14
Ajustes por cambios de criterio	-	-	-	-	-	-	-
Ajustes por errores	-	-	-	-	-	-	-
<b>Saldo ajustado</b>	<b>11 451 856,60</b>	-	-	<b>1 308 742,54</b>	-	-	<b>12 760 599,14</b>
Total ingresos y gastos reconocidos	-	-	-	(1 308 742,54)	-	-	(1 308 742,54)
Aplicación del resultado del ejercicio	1 308 742,54	-	-	(2 145 191,05)	-	-	(836 448,51)
Operaciones con participes	-	-	-	-	-	-	-
Suscripciones	7 034 060,34	-	-	-	-	-	7 034 060,34
Reembolsos	(8 754 893,67)	-	-	-	-	-	(8 754 893,67)
Otras variaciones del patrimonio	-	-	-	-	-	-	-
<b>Saldo al 31 de diciembre de 2022</b>	<b>11 039 765,81</b>	-	-	<b>(2 145 191,05)</b>	-	-	<b>8 894 574,76</b>



OP1800380



OP1800381

CLASE 8.ª

**Solventis Eos RV Internacional, F.I.**

**Memoria de las cuentas anuales correspondiente al ejercicio anual terminado el 31 de diciembre de 2023**

(Expresada en euros)

---

## 1. Actividad y gestión del riesgo

### a) Actividad

Solventis Eos RV Internacional, F.I., en lo sucesivo el Fondo, fue constituido en Barcelona el 20 de abril de 2017 bajo la denominación social de Solventis Eos European Equity, F.I., modificando dicha denominación por la actual el 16 de diciembre de 2022. Tiene su domicilio social en Paseo de la Castellana 60 4a planta derecha, Madrid.

El Fondo se encuentra inscrito en el Registro de Fondos de Inversión de la Comisión Nacional del Mercado de Valores (C.N.M.V.) desde el 19 de mayo de 2017 con el número 5.164, adquiriendo, a efectos legales, la consideración de Fondo de Inversión a partir de entonces.

De conformidad con lo dispuesto en el artículo 1º de la Ley 35/2003 y sucesivas modificaciones, el objeto social de las Instituciones de Inversión Colectiva es la captación de fondos, bienes o derechos del público para gestionarlos e invertirlos en bienes, derechos, valores u otros instrumentos, financieros o no, siempre que el rendimiento del inversor se establezca en función de los resultados colectivos.


Durante el ejercicio 2022 la Sociedad Gestora del Fondo procedió a crear 2 clases de series de participaciones en las que se divide el "Patrimonio atribuido a partícipes" del Fondo:

- Clase GD: Participación denominada en euros con una inversión mínima de 1 participación. Esta clase va dirigida a las Instituciones de Inversión Colectiva del Grupo Solventis, clientes bajo contrato de gestión discrecional o de asesoramiento independiente con el Grupo, y empleados y directivos del Grupo.
- Clase R: Participación denominada en euros con una inversión mínima de 1 participación. Esta clase incluye las participaciones existentes antes de la creación de ambas clases.

La gestión, administración y representación del Fondo ha estado encomendada a Solventis S.G.I.I.C., S.A., sociedad participada al 100% por Solventis S.V., S.A., siendo la Entidad Depositaria del Fondo CACEIS Bank Spain, S.A.U. Dicha Entidad Depositaria debe desarrollar determinadas funciones de vigilancia, supervisión, custodia y administración para el Fondo de acuerdo a lo establecido en la normativa actualmente en vigor.



CLASE B.ª



OP1800382

**Solventis Eos RV Internacional, F.I.**

**Memoria de las cuentas anuales correspondiente al ejercicio anual terminado el 31 de diciembre de 2023**

(Expresada en euros)

---


El Fondo está sometido a la normativa legal específica de los Fondos de Inversión, recogida principalmente por el Real Decreto 1082/2012, de 13 de julio, y sucesivas modificaciones, por el que se aprueba el Reglamento de desarrollo de la Ley 35/2003 y sucesivas modificaciones, de Instituciones de Inversión Colectiva. Los principales aspectos de esta normativa que le son aplicables son los siguientes:

- El patrimonio mínimo deberá situarse en 3.000.000 euros. No obstante, podrá constituirse con un patrimonio inferior, que no será menor de 300.000 euros, y en el caso de los compartimentos no será menor a 60.000 euros, disponiendo de un plazo de seis meses, contados a partir de la fecha de su inscripción en el registro de la CNMV, para alcanzar el patrimonio mínimo mencionado.
- El número de partícipes del Fondo no podrá ser inferior a 100, disponiendo del plazo de un año, contado a partir de su inscripción en el correspondiente Registro administrativo, para alcanzar dicho número.

Cuando por circunstancias del mercado o por el obligatorio cumplimiento de la normativa en vigor, el patrimonio o el número de partícipes de un fondo, o de uno de sus compartimentos, descendieran de los mínimos establecidos en el Real Decreto 1082/2012, y sucesivas modificaciones, dichas Instituciones gozarán del plazo de un año, durante el cual podrán continuar operando como tales.

- Los valores mobiliarios y demás activos financieros del Fondo no pueden pignorararse ni constituirse en garantía de ninguna clase, salvo para servir de garantía de las operaciones que el Fondo realice en los mercados secundarios oficiales de derivados, y deben estar bajo la custodia de las Entidades legalmente habilitadas para el ejercicio de esta función.
- Se establecen unos porcentajes máximos de obligaciones frente a terceros y de concentración de inversiones.
- El Fondo debe cumplir con un coeficiente mínimo de liquidez del 1% del promedio mensual de su patrimonio, que debe materializarse en efectivo, en depósitos o cuentas a la vista en el Depositario o en otra entidad de crédito si el Depositario no tiene esta consideración, o en compraventas con pacto de recompra a un día de valores de Deuda Pública.





OP1800383

CLASE 8.ª

**Solventis Eos RV Internacional, F.I.****Memoria de las cuentas anuales correspondiente al ejercicio anual terminado el 31 de diciembre de 2023**

(Expresada en euros)

- El Fondo se encuentra sujeto a unos límites generales a la utilización de instrumentos derivados por riesgo de mercado, así como a unos límites por riesgo de contraparte.

De acuerdo con el Reglamento de Gestión del Fondo, la Sociedad Gestora percibirá una comisión anual en concepto de gastos de gestión que no excederá del 2,25% sobre el Patrimonio del Fondo.

Igualmente, el Reglamento de Gestión del Fondo establece una remuneración de la Entidad Depositaria que no podrá exceder del 0,20% anual del patrimonio custodiado.

Durante el ejercicio comprendido entre el 1 de enero de 2022 y el 16 de diciembre de 2022, la comisión de gestión del fondo ha sido del 1,35% sobre el patrimonio, 9,00% sobre resultados, y la comisión de depositaria ha sido del 0,07%.

A partir del 16 de diciembre de 2022, momento en el que el fondo creó sus clases, así como durante el ejercicio 2023, se aplica una comisión de gestión y depósito diferente para cada clase según se detalla a continuación:

	<u>Clase GD</u>	<u>Clase R</u>
Comisión de Gestión		
Sobre patrimonio	0,80 %	1,35 %
Sobre resultados	9,00 %	9,00 %
Comisión de Depositaria	0,07 %	0,07 %

Durante el ejercicio 2023 y 2022 la Sociedad Gestora no ha aplicado a los partícipes del Fondo comisión sobre el importe de las participaciones suscritas, ni sobre el importe de las participaciones reembolsadas.

Por otro lado, durante los ejercicios 2023 y 2022 no se han percibido ingresos por comisiones retrocedidas de la inversión en Instituciones de Inversión Colectiva.

**b) Gestión del riesgo**

La política de inversión del Fondo, así como la descripción de los principales riesgos asociados, se detallan en el folleto registrado y a disposición del público en el registro correspondiente de la C.N.M.V.

Debido a la operativa en mercados financieros del Fondo, los principales riesgos a los que se encuentra expuesto son los siguientes:



OP1800384

CLASE 8.<sup>a</sup>

**Solventis Eos RV Internacional, F.I.**

**Memoria de las cuentas anuales correspondiente al ejercicio anual terminado el 31 de diciembre de 2023**

(Expresada en euros)

- Riesgo de mercado: representa el riesgo de incurrir en pérdidas debido a movimientos adversos en los precios de mercado de los activos financieros en los que opera el Fondo. Entre dichos riesgos, los más significativos son los tipos de interés, los tipos de cambio y las cotizaciones de los títulos que el Fondo tenga en cartera.
- Riesgo de crédito: se trata del riesgo de que puedan originarse pérdidas potenciales debidas a cambios en la capacidad o intención de la contraparte de cumplir sus obligaciones financieras con el Fondo.
- Riesgo de liquidez: se produce cuando el Fondo no puede atender las peticiones de reembolso de sus partícipes por encontrarse con dificultades en el momento de realizar en mercado los activos en cartera.
- Riesgo operacional: aquel que puede provocar pérdidas como resultado de errores humanos, procesos internos inadecuados o defectuosos, fallos en los sistemas o como consecuencia de acontecimientos externos.
- Riesgo de sostenibilidad: la Sociedad Gestora del Fondo tiene en cuenta los riesgos de sostenibilidad en las decisiones de inversión. El riesgo de sostenibilidad de las inversiones dependerá, entre otros, del tipo de emisor, el sector de actividad o su localización geográfica. De este modo, las inversiones que presenten un mayor riesgo de sostenibilidad pueden ocasionar una disminución del precio de los activos subyacentes y, por tanto, afectar negativamente al valor liquidativo del Fondo. La Sociedad Gestora no toma en consideración las incidencias adversas sobre los factores de sostenibilidad.

La Sociedad Gestora tiene establecidos los mecanismos necesarios para controlar la exposición a los riesgos de mercado, crédito y liquidez, así como el referido al riesgo operacional. En este sentido, el control de los coeficientes normativos mencionados en el apartado 1.a), anterior, limitan la exposición a dichos riesgos.

## 2. Bases de presentación de las cuentas anuales

### a) Imagen fiel

Las cuentas anuales, formuladas por los Administradores de la Sociedad Gestora del Fondo, han sido preparadas a partir de los registros contables del Fondo, habiéndose aplicado las disposiciones legales vigentes en materia contable que le son aplicables,



CLASE 8.<sup>a</sup>



OP1800385

**Solventis Eos RV Internacional, F.I.**

**Memoria de las cuentas anuales correspondiente al ejercicio anual terminado el 31 de diciembre de 2023**

(Expresada en euros)

---

con el objeto de mostrar la imagen fiel de su patrimonio, de su situación financiera y de sus resultados.

Las cuentas anuales adjuntas se encuentran pendientes de aprobación por el Consejo de Administración de la Sociedad Gestora, si bien los Administradores estiman que serán aprobadas sin modificaciones significativas.

b) Principios contables

Para la elaboración de estas cuentas anuales se han seguido los principios y criterios contables y de clasificación recogidos, fundamentalmente, en la Circular 3/2008 de la C.N.M.V. y sucesivas modificaciones. Los principios más significativos se describen en la Nota 3. No existe ningún principio contable de aplicación obligatoria que, siendo significativo su efecto sobre estas cuentas anuales, se haya dejado de aplicar.

c) Comparabilidad

Las cuentas anuales al 31 de diciembre de 2023 se presentan atendiendo a la estructura y principios contables establecidos en la normativa vigente de la C.N.M.V.


Los Administradores de la Sociedad Gestora presentan, a efectos comparativos, con cada una de las partidas del balance, de la cuenta de pérdidas y ganancias y del estado de cambios en el patrimonio neto, además de las cifras del ejercicio 2023, las correspondientes al ejercicio anterior.

No se han producido modificaciones contables que afecten significativamente a la comparación entre las cuentas anuales de los ejercicios 2023 y 2022.

d) Estimaciones contables y corrección de errores

En determinadas ocasiones los Administradores de la Sociedad Gestora han realizado estimaciones para obtener la valoración de algunos activos, pasivos, ingresos, gastos y compromisos que figuran registrados en las cuentas anuales. Dichas estimaciones se refieren, principalmente, al valor razonable y a las posibles pérdidas por deterioro de determinados activos financieros, si las hubiera. Aun cuando éstas se consideren las mejores estimaciones posibles, en base a la información existente en el momento del cálculo, acontecimientos futuros podrían obligar a modificarlas prospectivamente, de acuerdo con la normativa vigente.





OP1800386

CLASE 8.ª

**Solventis Eos RV Internacional, F.I.**

**Memoria de las cuentas anuales correspondiente al ejercicio anual terminado el 31 de diciembre de 2023**

(Expresada en euros)

---

En cualquier caso, el valor liquidativo del Fondo se verá afectado por las fluctuaciones de los precios del mercado y otros riesgos asociados a las inversiones financieras.

No existen cambios en las estimaciones contables ni errores que se hubieran producido en ejercicios anteriores y hayan sido detectados durante los ejercicios 2023 y 2022.

Las cifras contenidas en los documentos que componen estas cuentas anuales, el balance, la cuenta de pérdidas y ganancias, el estado de cambios en el patrimonio neto y esta memoria, están expresadas en euros, excepto cuando se indique expresamente.

### **3. Resumen de los principios contables y normas de valoración más significativos**

Los principios contables más significativos aplicados en la formulación de estas cuentas anuales han sido los siguientes:

a) Principio de empresa en funcionamiento

En la elaboración de las cuentas anuales se ha considerado que la gestión del Fondo continuará en el futuro previsible. Por tanto, la aplicación de las normas contables no está encaminada a determinar el valor del patrimonio a efectos de su transmisión global o parcial ni el importe resultante en caso de su liquidación.

b) Principio del devengo

Los ingresos y gastos se registran contablemente en función del periodo en que se devengan, con independencia de cuando se produce su cobro o pago efectivo.

c) Deudores

La valoración inicial se realiza por su valor razonable que, salvo evidencia en contrario, es el precio de la transacción, que equivale al valor razonable de la contraprestación entregada más los costes de transacción que les sean directamente atribuibles.

La valoración posterior se hace a su coste amortizado. Los intereses devengados se contabilizan en la cuenta de pérdidas y ganancias aplicando el método del tipo de interés efectivo. No obstante, aquellas partidas cuyo importe se espere recibir en un plazo de tiempo inferior a un año se valoran por su valor nominal.



OP1800387

CLASE 8.ª

**Solventis Eos RV Internacional, F.I.****Memoria de las cuentas anuales correspondiente al ejercicio anual terminado el 31 de diciembre de 2023**

(Expresada en euros)

Las pérdidas por deterioro del valor de las partidas a cobrar se calculan teniendo en cuenta los flujos de efectivo futuros estimados, descontados al tipo de interés efectivo calculado en el momento del reconocimiento. Las correcciones valorativas por deterioro así como su reversión se reconocen como un gasto o un ingreso en la cuenta de pérdidas y ganancias.

**d) Cartera de inversiones financieras**


Los activos de la cartera de inversiones financieras han sido considerados como activos financieros a valor razonable con cambios en la cuenta de pérdidas y ganancias. Los principales productos financieros recogidos en la cartera, así como la determinación de su valor razonable se describen a continuación:

- Valores representativos de deuda: valores que suponen una deuda para su emisor y que devengan una remuneración consistente en un interés establecido contractualmente.

El valor razonable de los valores representativos de deuda cotizados se determina por los precios de cotización en un mercado, siempre y cuando éste sea activo y los precios se obtengan de forma consistente. Cuando no estén disponibles precios de cotización el valor razonable se corresponde con el precio de la transacción más reciente siempre que no haya habido un cambio significativo en las circunstancias económicas desde el momento de la transacción.

En caso de que no exista mercado activo para el instrumento de deuda se aplican técnicas de valoración, como precios suministrados por intermediarios, emisores o difusores de información, utilización de transacciones recientes de mercado realizadas en condiciones de independencia mutua entre partes interesadas y debidamente informadas si están disponibles, valor razonable en el momento actual de otro instrumento que sea sustancialmente el mismo o modelos de descuento de flujos y valoración de opciones en su caso.

El valor razonable de los valores representativos de deuda no cotizados se define como el precio que iguale el rendimiento interno de la inversión a los tipos de interés de mercado vigentes en cada momento de la Deuda Pública asimilable por sus características financieras, incrementado en una prima o margen que sea representativo del grado de liquidez, condiciones concretas de la emisión, solvencia del emisor y, en su caso, riesgo país.



OP1800388

**CLASE 8.ª**

**Solventis Eos RV Internacional, F.I.**

**Memoria de las cuentas anuales correspondiente al ejercicio anual terminado el 31 de diciembre de 2023**

(Expresada en euros)

---

Los intereses devengados no cobrados de valores representativos de deuda se periodifican de acuerdo con el tipo de interés efectivo y forman parte del resultado del ejercicio.

- Instrumentos de patrimonio: instrumentos financieros emitidos por otras entidades, tales como acciones y cuotas participativas, que tienen la naturaleza de instrumentos de capital para el emisor.

El valor razonable de los instrumentos de patrimonio cotizados lo establece el cambio oficial de cierre del día de la fecha del balance, si existe, o inmediato hábil anterior o el cambio medio ponderado si no existiera precio oficial de cierre.

El valor razonable de los instrumentos de patrimonio no cotizados se considera el valor teórico que corresponda a dichas inversiones en el patrimonio contable ajustado de la entidad o grupo consolidado, corregido por el importe de las plusvalías o minusvalías tacitas, netas de impuestos, existentes en el momento de la valoración.

- Depósitos en entidades de crédito: depósitos que el Fondo mantiene en entidades de crédito, a excepción de los saldos que se recogen en el epígrafe de "Tesorería".

Se considera valor razonable el precio que iguala el rendimiento interno de la inversión a los tipos de mercado vigentes en cada momento.

- Acciones o participaciones de otras instituciones de Inversión Colectiva: su valor razonable se establece en función del valor liquidativo o valor de cotización del día de referencia. En el caso de que para el día de referencia no se calculara un valor liquidativo, se utiliza el último valor liquidativo disponible. Para las inversiones en Instituciones de Inversión Colectiva de Inversión Libre, Instituciones de Inversión Colectiva de Instituciones de Inversión Colectiva de Inversión Libre e Instituciones de Inversión Colectiva extranjeras similares, se utilizan, en su caso, valores liquidativos estimados.
- Derivados: incluye, entre otros, las diferencias de valor en los contratos de futuros y forwards, las primas pagadas/cobradas por warrants y opciones compradas/emitidas, cobros o pagos asociados a los contratos de permuta financiera, así como las inversiones en productos estructurados.





CLASE 8.ª



OP1800389

## Solventis Eos RV Internacional, F.I.

### Memoria de las cuentas anuales correspondiente al ejercicio anual terminado el 31 de diciembre de 2023

(Expresada en euros)

---

El valor del cambio oficial de cierre el día de referencia determina su valor razonable. Para los no negociados en mercados organizados, la Sociedad Gestora establece un modelo de valoración en función de las condiciones específicas establecidas en la Circular 6/2010 de la C.N.M.V., y sucesivas modificaciones.

Los activos en los que concurra un deterioro notorio e irrecuperable de su inversión, se darán de baja con cargo a la cuenta de pérdidas y ganancias.

Los activos y pasivos financieros se dan de baja en el balance cuando se traspasan, sustancialmente, todos los riesgos y beneficios inherentes a la propiedad de los mismos.

#### e) Adquisición y cesión temporal de activos

Las adquisiciones temporales de activos o adquisiciones con pacto de retrocesión se contabilizan por el importe efectivo desembolsado, cualesquiera que sean los instrumentos subyacentes, en la cuenta de activo correspondiente.

La diferencia entre este importe y el precio de retrocesión se imputa como ingreso en la cuenta de pérdidas y ganancias utilizando el método del tipo de interés efectivo.

Las diferencias de valor razonable se imputan en la cuenta de pérdidas y ganancias en el epígrafe de "Variación del valor razonable en instrumentos financieros".

La cesión en firme del activo adquirido temporalmente se registra como pasivo financiero a valor razonable con cambios en pérdidas y ganancias.


#### f) Instrumentos de patrimonio

Los instrumentos de patrimonio cotizados se registran en el momento de su contratación por el valor razonable de la contraprestación entregada, incluyendo los costes de transacción explícitos directamente atribuibles a la operación.

Las diferencias que surjan como consecuencia de los cambios en el valor razonable de estos activos se reflejan en la cuenta de pérdidas y ganancias de la siguiente forma: las diferencias negativas o diferencias positivas se registran bajo el epígrafe de "Deterioro y resultado por enajenaciones de instrumentos financieros" o de "Variación del valor razonable en instrumentos financieros por operaciones de la cartera interior o exterior", según los cambios se hayan liquidado o no, utilizando



CLASE 8.ª



OP1800390

## Solventis Eos RV Internacional, F.I.

### Memoria de las cuentas anuales correspondiente al ejercicio anual terminado el 31 de diciembre de 2023

(Expresada en euros)

---

como contrapartida la cuenta de "Instrumentos de patrimonio", de la cartera interior o exterior del activo del balance.

#### g) Valores representativos de deuda

Los valores representativos de deuda se registran en el momento de su liquidación por el valor razonable de la contraprestación entregada, incluyendo los costes de transacción explícitos directamente atribuibles a la operación.

Las diferencias que surjan como consecuencia de los cambios en el valor razonable de estos activos se reflejan en la cuenta de pérdidas y ganancias de la siguiente forma: las diferencias negativas o diferencias positivas se registran bajo el epígrafe de "Deterioro y resultado por enajenaciones de instrumentos financieros" o de "Variación del valor razonable en instrumentos financieros por operaciones de la cartera interior o exterior", según los activos se hayan liquidado o no, utilizando como contrapartida la cuenta de "Valores representativos de deuda", de la cartera interior o exterior del activo del balance.

#### h) Operaciones de derivados, excepto permutas financieras

Las operaciones de derivados se registran en el momento de su contratación y hasta el momento de cierre de la posición o el vencimiento del contrato, en el epígrafe correspondiente de cuentas de orden, por el importe nominal comprometido.

Los fondos depositados en concepto de garantía tienen la consideración contable de depósito cedido, registrándose en el capítulo correspondiente del epígrafe de "Deudores" del activo en el balance.


El valor razonable de los valores aportados en garantía se registra en cuentas de orden en el epígrafe de "Valores aportados como garantía por la Institución de Inversión Colectiva".

Las primas resultantes de las opciones compradas o emitidas se reflejan en el epígrafe de "Derivados" del activo o pasivo del balance, en la fecha de ejecución de la operación.

Las diferencias que surjan como consecuencia de los cambios en el valor razonable de estos activos se reflejan en la cuenta de pérdidas y ganancias de la siguiente forma: las diferencias negativas o diferencias positivas se registran bajo el epígrafe de "Resultados por operaciones con derivados" o de "Variación del valor razonable



CLASE 8.ª



OP1800391

## Solventis Eos RV Internacional, F.I.

### Memoria de las cuentas anuales correspondiente al ejercicio anual terminado el 31 de diciembre de 2023

(Expresada en euros)

---

en instrumentos financieros por operaciones con derivados", según éstos se hayan liquidado o no, utilizando como contrapartida el epígrafe de "Derivados", de la cartera interior o exterior del activo o del pasivo corriente del balance.

#### i) Cesión de valores en préstamo

El valor razonable de los valores cedidos en préstamo se registra, desde el momento de la cesión y hasta la fecha de cancelación, en la cuenta de "Valores cedidos en préstamo por la Institución de Inversión Colectiva" de las cuentas de orden.

Dichos valores continúan figurando en el activo del balance valorados a valor razonable con cambios en pérdidas y ganancias.


Los ingresos obtenidos como consecuencia de la concesión se periodifican hasta el vencimiento de la operación imputándose a la cuenta de resultados de acuerdo al tipo de interés efectivo.

En caso de venta de los activos financieros recibidos en garantía de la operación se reconoce un pasivo financiero por el valor razonable de la obligación de devolverlos, reconociendo la modificación del valor en la cuenta de resultados.

#### j) Operaciones de permuta financiera

Las operaciones de permuta financiera se registran en el momento de su contratación y hasta el momento de cierre de la posición o vencimiento de contrato, en los epígrafes de "Compromisos por operaciones largas de derivados" o de "Compromisos por operaciones cortas de derivados" de las cuentas de orden, según su naturaleza y por el importe nominal comprometido. La contrapartida de los cobros o pagos asociados a cada contrato se registran en el epígrafe de "Derivados" de la cartera interior o exterior del activo o del pasivo corriente del balance, según corresponda.

En los epígrafes de "Resultado por operaciones con derivados" o de "Variación del valor razonable en instrumentos financieros - Por operaciones con derivados", dependiendo de si los cambios de valor se han liquidado o no, se registran las diferencias que resultan como consecuencia de los cambios en el valor razonable de estos contratos. La contrapartida de estas cuentas se registra en el epígrafe de "Derivados" de la cartera interior o exterior del activo o del pasivo corriente, según su saldo, del balance, hasta la fecha de su liquidación.



OP1800392

CLASE 8.ª

**Solventis Eos RV Internacional, F.I.****Memoria de las cuentas anuales correspondiente al ejercicio anual terminado el 31 de diciembre de 2023**

(Expresada en euros)

En aquellos casos en que el contrato presente una liquidación diaria, las correspondientes diferencias se contabilizarán en el epígrafe de "Resultados por operaciones con derivados" de la cuenta de pérdidas y ganancias.

**k) Moneda extranjera**

En el caso de partidas monetarias que sean tesorería, débitos y créditos, las diferencias de cambio, tanto positivas como negativas, se reconocen en la cuenta de pérdidas y ganancias bajo el epígrafe de "Diferencias de cambio".

Para el resto de partidas monetarias y no monetarias que forman parte de la cartera de instrumentos financieros, las diferencias de cambio se tratan conjuntamente con las pérdidas y ganancias derivadas de la valoración.

**l) Valor liquidativo de las participaciones**

La determinación del patrimonio del Fondo a los efectos del cálculo del valor liquidativo de las correspondientes participaciones que lo componen, se realiza de acuerdo con los criterios establecidos en la Circular 6/2008, de la C.N.M.V., y sucesivas modificaciones.


**m) Suscripciones y reembolsos**

Las suscripciones y reembolsos de participaciones se contabilizan por el importe efectivamente suscrito o reembolsado con abono o cargo, respectivamente, al capítulo de "Participes" de pasivo del balance del Fondo.

De conformidad con el Reglamento de Gestión del Fondo, el precio de las participaciones será el valor liquidativo correspondiente al mismo día de la solicitud del interesado, determinándose de este modo tanto el número de participaciones suscritas o reembolsadas, como el efectivo a reembolsar en su caso. Durante el periodo que media entre la solicitud y la determinación efectiva del precio de las participaciones, el importe solicitado se registra en el capítulo de "Solicitudes de suscripción pendientes de asignar participaciones" del pasivo del balance del Fondo.

**n) Impuesto sobre beneficios**

La cuenta de pérdidas y ganancias recoge el gasto por el Impuesto sobre beneficios, en cuyo cálculo se contempla el efecto del diferimiento de las diferencias producidas



OP1800393

CLASE 8.<sup>a</sup>**Solventis Eos RV Internacional, F.I.****Memoria de las cuentas anuales correspondiente al ejercicio anual terminado el 31 de diciembre de 2023**

(Expresada en euros)

entre la base imponible del impuesto y el resultado contable antes de aplicar el impuesto que revierte en periodos subsiguientes.

Los pasivos por impuestos diferidos se reconocen siempre, en cambio los activos por impuestos diferidos sólo se reconocen en la medida en que resulte probable que la Institución disponga de ganancias fiscales futuras que permitan la aplicación de estos activos.

Los derechos a compensar en ejercicios posteriores por las pérdidas fiscales no dan lugar al reconocimiento de un activo por impuesto diferido en ningún caso y sólo se reconocen mediante la compensación del gasto por impuesto con la frecuencia del cálculo del valor liquidativo. Las pérdidas fiscales que puedan compensarse se registran en el epígrafe de "Cuentas de orden - Pérdidas fiscales a compensar".

#### 4. Deudores

El desglose de este epígrafe, al 31 de diciembre de 2023 y 2022, es el siguiente:

	2023	2022
Administraciones Públicas deudoras	60 948,72	72 707,80
Operaciones pendientes de liquidar	5 081,70	1 722,90
Otros	147,87	76,51
	<u>66 178,29</u>	<u>74 507,21</u>

El capítulo de "Administraciones Públicas deudoras" al 31 de diciembre de 2023 y 2022 recoge las retenciones practicadas al Fondo sobre los intereses de la cartera de inversiones financieras y sobre otros rendimientos de capital mobiliario.

El capítulo de "Deudores - Operaciones pendientes de liquidar" al 31 de diciembre de 2023 y 2022 recoge los saldos por dividendos pendientes de cobro al cierre del ejercicio.





OP1800394

CLASE 8.ª

**Solventis Eos RV Internacional, F.I.****Memoria de las cuentas anuales correspondiente al ejercicio anual terminado el 31 de diciembre de 2023**

(Expresada en euros)

**5. Acreedores**

El desglose de este epígrafe, al 31 de diciembre de 2023 y 2022, es el siguiente:

	2023	2022
Administraciones Públicas acreedoras	1 477,82	-
Otros	111 808,61	11 870,63
	<b>113 286,43</b>	<b>11 870,63</b>

El capítulo de "Administraciones Públicas acreedoras" al 31 de diciembre de 2023 recoge el Impuesto sobre beneficios devengado en el ejercicio.

El capítulo de "Acreedores - Otros" recoge, principalmente, el importe de las comisiones de gestión, depositaria, resultados y gastos de auditoría pendientes de pago al cierre del ejercicio correspondiente.

El vencimiento de los saldos acreedores al 31 de diciembre de 2023 y 2022 es inferior al año.

**6. Cartera de inversiones financieras**


El detalle de la cartera de valores del Fondo, por tipo de activo, al 31 de diciembre de 2023 y 2022 se muestra a continuación:

	2023	2022
<b>Cartera interior</b>	<b>364 873,24</b>	<b>315 178,01</b>
Instrumentos de patrimonio	364 873,24	315 178,01
<b>Cartera exterior</b>	<b>9 565 957,33</b>	<b>7 915 255,71</b>
Instrumentos de patrimonio	8 968 303,81	7 380 988,71
Instituciones de Inversión Colectiva	597 653,52	534 267,00
	<b>9 930 830,57</b>	<b>8 230 433,72</b>

En los Anexos I y II adjuntos, partes integrantes de esta memoria, se detallan la cartera de inversiones financieras del Fondo al 31 de diciembre de 2023 y 2022, respectivamente.



CLASE 8.ª



OP1800395

## Solventis Eos RV Internacional, F.I.

### Memoria de las cuentas anuales correspondiente al ejercicio anual terminado el 31 de diciembre de 2023 (Expresada en euros)

---

Al 31 de diciembre de 2023 y 2022 todos los títulos recogidos dentro de la cartera de inversiones financieras se encuentran depositados en CACEIS Bank Spain, S.A.U.


#### 7. Tesorería

El detalle de este epígrafe al cierre de los ejercicios 2023 y 2022, se muestra a continuación:

	2023	2022
<b>Cuentas en el Depositario</b>	<b>49 244,19</b>	<b>601 504,46</b>
Cuentas en euros	39 637,49	595 102,32
Cuentas en divisa	9 606,70	6 402,14
<b>Otras cuentas de tesorería</b>	<b>(69,75)</b>	-
Otras cuentas de tesorería en euros	(246,12)	-
Otras cuentas de tesorería en divisa	176,37	-
	<hr/>	<hr/>
	<b>49 174,44</b>	<b>601 504,46</b>

El detalle del capítulo de "Cuentas en el Depositario" del Fondo al 31 de diciembre del 2023 y 2022, recoge los saldos mantenidos en CACEIS Bank Spain S.A., remuneradas a un tipo de interés de mercado.

El detalle del capítulo de "Otras cuentas de tesorería" del Fondo al 31 de diciembre de 2023, recoge el saldo mantenido en la entidad Altura Markets, S.A., remuneradas a un tipo de interés de mercado.



OP1800396

**CLASE 8.ª****Solventis Eos RV Internacional, F.I.**

**Memoria de las cuentas anuales correspondiente al ejercicio anual terminado el 31 de diciembre de 2023**  
(Expresada en euros)

---

**8. Patrimonio atribuido a partícipes**

Las participaciones por las que está representado el Fondo son de iguales características, representadas por certificados nominativos sin valor nominal y que confieren a sus propietarios un derecho de propiedad sobre dicho patrimonio.

El valor liquidativo de cada participación al 31 de diciembre de 2023 se ha obtenido de la siguiente forma:

	<b>Clase GD</b>	<b>Clase R</b>
Patrimonio atribuido a partícipes	<u>5 853 481,91</u>	<u>4 079 414,96</u>
Número de participaciones emitidas	<u>620 532,55</u>	<u>434 748,81</u>
Valor liquidativo por participación	<u>9,43</u>	<u>9,38</u>
Número de partícipes	<u>137</u>	<u>62</u>


El valor liquidativo de cada participación al 31 de diciembre de 2022 se ha obtenido de la siguiente forma:

	<b>Clase GD</b>	<b>Clase R</b>
Patrimonio atribuido a partícipes	<u>6 015 143,58</u>	<u>2 879 431,18</u>
Número de participaciones emitidas	<u>709 349,57</u>	<u>339 563,51</u>
Valor liquidativo por participación	<u>8,48</u>	<u>8,48</u>
Número de partícipes	<u>145</u>	<u>79</u>

El movimiento del patrimonio atribuido a partícipes durante los ejercicios 2023 y 2022 se recoge en el Estado de cambios en el patrimonio neto correspondiente.

El resultado del ejercicio, una vez considerado el Impuesto sobre beneficios, se distribuirá en la cuenta de "Partícipes" del Fondo.

Al 31 de diciembre de 2023 y 2022 no existen participaciones significativas.



OP1800397

CLASE 8.ª

**Solventis Eos RV Internacional, F.I.****Memoria de las cuentas anuales correspondiente al ejercicio anual terminado el 31 de diciembre de 2023****(Expresada en euros)****9. Otras cuentas de orden**

El desglose de este epígrafe, al 31 de diciembre de 2023 y 2022, es el siguiente:

	2023	2022
Pérdidas fiscales a compensar	3 143 928,40	1 012 821,96
	<u>3 143 928,40</u>	<u>1 012 821,96</u>

**10. Administraciones Públicas y situación fiscal**

Durante el ejercicio 2023, el régimen fiscal del Fondo ha estado regulado por la Ley 27/2014, de 27 de noviembre, del Impuesto sobre Sociedades, encontrándose sujeto en dicho impuesto a un tipo de gravamen del 1 por 100, siempre que el número de partícipes requerido sea como mínimo el previsto en el artículo noveno de la Ley 35/2003, de 4 de noviembre, de Instituciones de Inversión Colectiva. Adicionalmente, el artículo 26 de la Ley 27/2014 establece una limitación del importe de las bases imponibles negativas de ejercicios anteriores a compensar, admitiéndose la compensación de la totalidad de ésta siempre que sea igual o inferior a un millón de euros.

El capítulo "Acreedores – Administraciones Públicas acreedoras" recoge el Impuesto sobre beneficios devengado en el ejercicio, que se obtiene, principalmente de aplicar el 1% al resultado contable antes de impuestos una vez deducidas las bases imponibles negativas de ejercicios anteriores, de acuerdo con los límites establecidos en la normativa vigente, que se compensarán en el momento en que sea presentada la correspondiente declaración del Impuesto sobre beneficios.

No existen diferencias significativas entre el resultado contable antes de impuestos del ejercicio y la base imponible del Impuesto sobre beneficios.

De acuerdo con la legislación vigente, las declaraciones para los diferentes impuestos a los que el Fondo se halla sujeto no pueden considerarse definitivas hasta haber sido inspeccionadas por las autoridades fiscales o haber transcurrido el plazo de prescripción de cuatro años.

El Fondo tiene abiertos a inspección todos los impuestos a los que está sujeto de los últimos cuatro ejercicios.



OP1800398

CLASE 8.ª

**Solventis Eos RV Internacional, F.I.****Memoria de las cuentas anuales correspondiente al ejercicio anual terminado el 31 de diciembre de 2023****(Expresada en euros)**

No existen contingencias significativas que pudieran derivarse de una revisión por las autoridades fiscales.

**11. Información sobre el período medio de pago a proveedores. Disposición adicional tercera. "Deber de información" de la Ley 15/2010, de 5 de julio**

Al 31 de diciembre de 2023 y 2022 el Fondo no tenía saldo alguno pendiente de pago a proveedores en operaciones comerciales que acumularan un aplazamiento superior al plazo legal establecido. Por otro lado, durante los ejercicios 2023 y 2022, el Fondo no ha realizado pagos significativos a proveedores en operaciones comerciales que acumularan aplazamientos superiores a los legalmente establecidos.

**12. Otra información**

La Sociedad Gestora realiza por cuenta del Fondo operaciones vinculadas de las previstas en el artículo 67 de la Ley 35/2003 y sucesivas modificaciones y en el artículo 139 del Real Decreto 1082/2012, y sucesivas modificaciones. Para ello, la Sociedad Gestora ha adoptado procedimientos para evitar conflictos de interés y asegurarse de que las operaciones vinculadas se realicen en interés exclusivo del Fondo y a precios de mercado. Los informes periódicos incluyen, según lo establecido en la Circular 4/2008 de la C.N.M.V., y sucesivas modificaciones, información sobre las operaciones vinculadas realizadas. Asimismo, incluyen las posibles operaciones vinculadas realizadas por cuenta del Fondo con la Sociedad Gestora o con personas o entidades vinculadas a la Sociedad Gestora, indicando la naturaleza, riesgos y funciones asumidas en dichas operaciones.

Adicionalmente, en la Nota de "Actividad y gestión del riesgo" se indica el importe de las comisiones retrocedidas con origen en las Instituciones de Inversión Colectiva gestionadas por entidades pertenecientes al Grupo de la Sociedad Gestora, en caso de que se hubieran producido durante el ejercicio.


Respecto a la operativa que realiza con el Depositario, en la Nota de "Tesorería" se indican las cuentas que mantiene el Fondo con éste al 31 de diciembre de 2023 y 2022.

Al tratarse de una entidad que por sus peculiaridades no dispone de empleados ni oficinas y que por su naturaleza debe estar gestionada por una Sociedad Gestora de Instituciones de Inversión Colectiva, los temas relativos a la protección del medio ambiente y la seguridad y salud del trabajador aplican exclusivamente a dicha Sociedad Gestora.





CLASE 8.<sup>a</sup>



OP1800399

**Solventis Eos RV Internacional, F.I.**

**Memoria de las cuentas anuales correspondiente al ejercicio anual terminado el 31 de diciembre de 2023**

(Expresada en euros)

---

Los honorarios percibidos por PricewaterhouseCoopers Auditores, S.L. por servicios de auditoría de cuentas anuales de los ejercicios 2023 y 2022, ascienden a 4 miles de euros, en cada ejercicio.

### **13. Hechos Posteriores**

Con posterioridad al 31 de diciembre de 2023 no han ocurrido hechos significativos dignos de mención a excepción de los que se describen a continuación:

El 28 de diciembre de 2023 se ha publicado el Real Decreto 1180/2023, de 27 de diciembre, por el que se modifican el Real Decreto 948/2001, de 3 de agosto, sobre sistemas de indemnización de los inversores, y el Reglamento de desarrollo de la Ley 35/2003, de 4 de noviembre, de Instituciones de Inversión Colectiva, aprobado por el Real Decreto 1082/2012, de 13 de julio, el cual ha entrado en vigor a los veinte días de su publicación.

Los administradores de la Sociedad Gestora consideran que dicho Real Decreto no tendrá un impacto significativo en el Fondo.


Desde el cierre del ejercicio al 31 de diciembre de 2023 hasta la fecha de formulación de las cuentas anuales, no se han producido otros hechos posteriores de especial relevancia que no hayan sido mencionados con anterioridad.

Solventis Eos RV Internacional, F.I.

Anexo I. Cartera de inversiones financieras al 31 de diciembre de 2023  
(Expresado en euros)

CLASE 8.<sup>a</sup>

Cartera Interior	Divisa	Valoración inicial	Intereses	Valor razonable	(Minusvalía) / Plusvalía	ISIN
Acciones admitidas cotización						
ACCIONES VERTICE TRESIENTOS SESENTA GRA	EUR	65 620,07	-	30 552,45	(35 067,62)	ES0183304080
ACCIONES LABORATORIO REIG JOFRE, S.A.	EUR	52 163,04	-	50 917,50	(1 245,54)	ES0165359029
ACCIONES CAIXABANK, S.A.	EUR	281 133,13	-	283 403,29	2 270,16	ES0140609019
TOTALES Acciones admitidas cotización		398 916,24	-	364 873,24	(34 043,00)	
TOTAL Cartera Interior		398 916,24	-	364 873,24	(34 043,00)	



OP1800400

Solventis Eos RV Internacional, F.I.

Anexo I. Cartera de inversiones financieras al 31 de diciembre de 2023  
(Expresado en euros)

CLASE 8.ª



OP1800401

Cartera Exterior	Divisa	Valoración inicial	Intereses	Valor razonable	(Minusvalía / Plusvalía)	ISIN
<b>Acciones admitidas cotización</b>						
ACCIONES PEPSICO INC	USD	181 207,06	-	181 264,80	57,74	US7134481081
ACCIONES V.M.H. MOET-HENNESSY	EUR	183 295,80	-	179 732,00	(3 563,80)	FR0000121014
ACCIONES ILAM RESEARCH CORP	USD	99 890,86	-	125 605,14	25 714,28	US5128071082
ACCIONES SCHNEIDER ELECTRIC SA	EUR	273 008,89	-	334 838,76	61 829,87	FR0000121972
ACCIONES AMAZON.COM INC	USD	223 541,16	-	244 617,63	21 076,47	US0231351067
ACCIONES MORGAN STANLEY	USD	368 783,56	-	395 894,37	27 110,81	US6174464486
ACCIONES JELLY LILLY	USD	254 252,09	-	373 384,74	119 132,65	US5324571083
ACCIONES STELLANTIS NV	EUR	84 520,75	-	151 102,17	66 581,42	NL0015000109
ACCIONES APPLE INC	USD	403 001,70	-	503 760,14	100 758,44	US0378331005
ACCIONES ACCENTURE PLC	USD	329 567,38	-	408 532,93	78 965,55	IE00B4BNMY34
ACCIONES NEXTERA ENERGY INC.	USD	316 469,79	-	234 099,49	(82 370,30)	US65339F1012
ACCIONES RECKITT BENCKISER GROUP PLC	GBP	229 784,25	-	205 734,50	(24 049,75)	GB00B24CGK77
ACCIONES BP PLC	GBP	215 533,39	-	212 514,47	(3 018,92)	GB0007980591
ACCIONES L'OREAL SA	EUR	190 883,24	-	216 762,65	25 879,41	FR0000120321
ACCIONES ASML HOLDING NV (HOLANDA)	EUR	41 375,33	-	39 538,60	(1 836,73)	NL0010273215
ACCIONES PFIZER INC	USD	230 738,01	-	149 068,57	(81 669,44)	US7170811036
ACCIONES GENERAL MOTORS CORP.	USD	361 192,98	-	357 978,72	(3 214,26)	US37045V1008
ACCIONES MICROSOFT CORP	USD	428 022,29	-	575 088,50	147 066,21	US5949181045
ACCIONES UNITEDHEALTH GROUP INC	USD	178 559,02	-	179 822,15	1 263,13	US91324P1021
ACCIONES CIE DE ST GOBAIN	EUR	152 788,98	-	219 978,00	67 189,02	FR0000125007
ACCIONES SYP GLOBAL INC	USD	400 079,76	-	480 928,90	80 849,14	US78409V1044
ACCIONES ALPHABET INC - CL C	USD	93 468,86	-	105 423,76	11 954,90	US02079K3059
ACCIONES VISA INC	USD	272 143,59	-	317 254,70	45 111,11	US92826C8394
ACCIONES JOHNSON Y JOHNSON	USD	302 211,89	-	269 528,22	(32 683,67)	US4781601046
ACCIONES LINDE PLC	EUR	309 285,08	-	383 712,60	74 427,52	IE000S9Y5762
ACCIONES CHEVRON CORP.	USD	326 532,67	-	280 818,76	(45 713,91)	US1667641005
ACCIONES WALT DISNEY CO THE	USD	279 708,77	-	282 628,47	2 919,70	US2546871060
ACCIONES NIKE INC	USD	316 096,92	-	293 519,43	(22 577,49)	US6541061031
ACCIONES KRAFT FOODS INC	USD	351 180,14	-	359 737,50	8 557,36	US6092071058
ACCIONES CATERPILLAR INC	USD	332 372,74	-	431 549,88	99 177,14	US1491231015
ACCIONES APPLIED MATERIALS	USD	83 967,86	-	96 764,54	12 796,68	US0382221051
ACCIONES GOLDMAN SACHS GROUP	USD	335 067,39	-	377 118,72	42 051,33	US38141G1040
<b>TOTALES Acciones admitidas cotización</b>		<b>8 148 532,20</b>		<b>8 968 303,81</b>	<b>819 771,61</b>	
<b>Acciones y participaciones Directiva</b>						

Solventis Eos RV Internacional, F.I.

Anexo I. Cartera de inversiones financieras al 31 de diciembre de 2023  
(Expresado en euros)

CLASE 8.ª

Cartera Exterior	Divisa	Valoración inicial	Intereses	Valor razonable	(Minusvalía) / Plusvalía	ISIN
PARTICIPACIONES SHARES CORE MSCI JAPAN	EUR	538.945,48	-	597.653,52	58.708,04	IE00B4L5YX21
TOTALES Acciones y participaciones Directiva		538.945,48	-	597.653,52	58.708,04	
TOTAL Cartera Exterior		8.687.477,68	-	9.565.957,33	878.479,65	




OP1800402

Solventis Eos RV Internacional, F.I.

Anexo II. Cartera de inversiones financieras al 31 de diciembre de 2022  
(Expresado en euros)

CLASE 8.ª

Cartera Interior	Divisa	Valoración inicial	Intereses	Valor razonable	(Minusvalía) / Plusvalía	ISIN
<b>Acciones admitidas cotización</b>						
ACCIONES VERTICE TRESCIENTOS SESENTA GRA	EUR	98 428,51	-	72 586,52	(25 841,99)	ES0183304080
ACCIONES LABORATORIO REIG JOFRE, S.A.	EUR	81 409,45	-	76 139,73	(5 269,72)	ES0165359029
ACCIONES CAIXABANK,S.A.	EUR	166 025,48	-	166 451,76	426,28	ES0140609019
<b>TOTALES Acciones admitidas cotización</b>		<b>345 863,44</b>	-	<b>315 178,01</b>	<b>(30 685,43)</b>	
<b>TOTAL Cartera Interior</b>		<b>345 863,44</b>	-	<b>315 178,01</b>	<b>(30 685,43)</b>	



OP1800403



Solventis Eos RV Internacional, F.I.

Anexo II. Cartera de inversiones financieras al 31 de diciembre de 2022  
(Expresado en euros)

CLASE 8.ª




OP1800404

Cartera Exterior	Divisa	Valoración inicial	Intereses	Valor razonable	(Minusvalía) / Plusvalía	ISIN
<b>Acciones admitidas cotización</b>						
ACCIONES APPLE INC	USD	358 007,96	-	355 076,28	(2 931,68)	US0378331005
ACCIONES ASML HOLDING NV (HOLANDA)	EUR	67 109,44	-	45 342,00	(21 767,44)	NL0010273215
ACCIONES L OREAL SA	EUR	204 653,66	-	176 808,00	(27 845,66)	FR0000120321
ACCIONES NESTLE, S.A.	CHF	269 560,60	-	265 905,41	(3 655,19)	CH0038863350
ACCIONES NEXTERA ENERGY INC.	USD	356 841,53	-	353 436,35	(3 405,18)	US65339F1012
ACCIONES ACCENTURE PLC	USD	453 423,51	-	446 262,42	(7 161,09)	IE00B4BNMY34
ACCIONES STELLANTIS NV	EUR	63 283,03	-	90 435,05	27 152,02	NL00150001Q9
ACCIONES PFIZER INC	USD	179 123,84	-	178 069,54	(1 034,30)	US7170811035
ACCIONES MORGAN STANLEY	USD	356 551,37	-	355 070,81	(1 480,56)	US6174464486
ACCIONES HONEYWELL INTERNATIONAL INC	USD	358 316,95	-	354 390,27	(3 926,68)	US4385161066
ACCIONES SCHNEIDER ELECTRIC SA	EUR	118 959,87	-	133 334,40	14 374,53	FR0000121972
ACCIONES LYMH MOET-HENNESSY	EUR	174 429,61	-	174 734,30	304,69	FR0000121014
ACCIONES LELILLY	USD	178 777,53	-	177 738,24	(1 039,34)	US5324571083
ACCIONES LINDE PLC	EUR	316 363,17	-	352 794,75	36 431,58	IE00BZ12WPR2
ACCIONES KRAFT FOODS INC	USD	358 320,02	-	350 897,02	(7 422,40)	US6092071058
ACCIONES NIKE INC	USD	355 896,46	-	353 658,10	(2 238,36)	US6541061031
ACCIONES WALT DISNEY CO THE	USD	267 562,68	-	267 867,55	304,87	US2546871060
ACCIONES CHEVRON CORP.	USD	352 157,68	-	355 518,71	3 361,03	US1667641005
ACCIONES GENERAL MOTORS CORP.	USD	357 693,86	-	358 771,76	1 077,90	US37045V1008
ACCIONES JOHNSON Y JOHNSON	USD	449 865,29	-	442 318,17	(7 547,12)	US4781601046
ACCIONES GOLDMAN SACHS GROUP	USD	358 553,84	-	357 072,59	(1 481,25)	US38141G1040
ACCIONES SYN GLOBAL INC	USD	362 309,58	-	359 874,61	(2 434,97)	US78409V1044
ACCIONES CIE DE ST GOBAIN	EUR	158 163,68	-	179 176,25	21 012,57	FR0000125007
ACCIONES UNITEDHEALTH GROUP INC	USD	182 354,91	-	178 324,98	(4 029,93)	US91324P1021
ACCIONES MICROSOFT CORP	USD	451 331,64	-	449 247,97	(2 083,67)	US5949181045
ACCIONES VISA INC	USD	271 232,18	-	268 842,58	(2 389,60)	US92826C8394
<b>TOTALES Acciones admitidas cotización</b>		<b>7 380 843,94</b>		<b>7 380 988,71</b>	<b>144,77</b>	
<b>Acciones y participaciones Directiva</b>						
PARTICIPACIONES SHARES CORE MSCI JAPAN	EUR	535 328,45	-	534 267,00	(1 061,45)	IE00B4L5YX21
<b>TOTALES Acciones y participaciones Directiva</b>		<b>535 328,45</b>		<b>534 267,00</b>	<b>(1 061,45)</b>	
<b>TOTAL Cartera Exterior</b>		<b>7 916 172,39</b>		<b>7 915 255,71</b>	<b>(916,68)</b>	



CLASE 8.ª



0P1800405

**Solventis Eos RV Internacional, F.I.**

## **Informe de gestión del ejercicio 2023**

---

### **1. Situación de los Mercados**


Tras un 2022 marcado de incertidumbre y con mercados bajistas en la mayoría de activos, 2023 inició el año con subidas en renta variable y renta fija, catapultado por el rebote de un año como el anterior. Las economías empezaron a desacelerarse, siendo impactadas por las políticas monetarias restrictivas que implementaron los bancos centrales para controlar la inflación desbocada originada por el Covid-19. Los datos de crecimiento y consumo del primer semestre de 2023 empezaron a bajar, mellando la confianza del consumidor y de los empresarios, que se reflejaron en unos PMIs a la baja. Adicionalmente, en medio de todo este tensionamiento, el sector bancario sufrió altibajos. En Estados Unidos, el Silicon Valley Bank fue el primero en quebrar de una lista de bancos regionales que no pudieron atender la falta de confianza y, consecuentemente, la retirada de depósitos. La Reserva Federal actuó de forma rápido y planteó comprar a valor nominal los bonos en cartera de los bancos regionales disponibles para la venta, no originando así quebranto en la valoración de los bonos y, de esta forma, en la liquidez del banco. Por su parte, Credit Suisse fue absorbido por UBS en una operación de 3trn de francos suizos. La caída de la entidad suiza se originaba por un mensaje de su principal accionista sobre que no iba a tomar más participación en el banco. A pesar de ser por temas regulatorios, la noticia no sentó bien al resto de inversores, originando, en última instancia, su absorción.

El cierre de 2023 fue positivo para la mayoría de activos financieros, a pesar de algunos acontecimientos que podían hacer tambalear a los mercados. En el plano geopolítico, Hamas atacaba Israel, desembocando esto en una guerra en la franja de Gaza. Sin embargo, estos eventos pesaron poco en los mercados, que, tras los vaivenes de los primeros días, recuperaron su senda alcista a lo largo de todo el año, ayudados por unas economías que resistían las políticas monetarias llevadas a cabo por los bancos centrales.

Si pasamos por las diferentes zonas geográficas, las tendencias de las variables macroeconómicas han sido bastante similares. En Europa, el mercado laboral ha gozado de buena salud a lo largo del año, manteniendo la tasa de desempleo en un nivel históricamente bajo. Los salarios han aumentado a razón del 4% y el crecimiento ha sido el único punto débil, lastrado por una Alemania en recesión. Por último, la inflación ha iniciado una senda bajista, como consecuencia de la política monetaria que ha llevado a cabo el Banco Central Europeo (BCE). El organismo ha efectuado 4 subidas de tipos, llevando la tasa de referencia al 4,50%. En el último discurso del año, la presidenta del BCE, Christine Lagarde, mantuvo una postura hawkish, sosteniendo que los recortes de



CLASE 8.ª



OP1800406

**Solventis Eos RV Internacional, F.I.**

### **Informe de gestión del ejercicio 2023**

---

tipos de interés no estaban, de momento, encima de la mesa, y adelantando la finalización del PEPP.

Al otro lado del Atlántico, la Reserva Federal (Fed) ha sido menos agresiva que el referente europeo, habiendo efectuado gran parte del trabajo en el año 2022. El organismo monetario ha situado el tipo de interés de referencia en el 5,25-5,5%, manteniendo sin cambios desde las últimas reuniones. El rally en bonos de las últimas semanas del año ha sido propiciado por la pausa en los tipos y porque la Fed ha puesto sobre la mesa 75pb de recortes de tasas de interés en 2024. Este escenario, junto con un crecimiento económico muy por encima de expectativas, un mercado laboral en pleno empleo y una inflación que retrocede, pone sobre la mesa el escenario de soft landing que barajaban algunos inversores.


Reino Unido parece que sigue yendo a la zaga tanto de Europa como de Estados Unidos. La inflación empieza a mostrar señales de debilitamiento, después de llevar casi 24 meses de alzas de tipos. Ante este panorama, sumado a un mercado laboral muy tensionado y en pleno empleo, el Banco de Inglaterra (BoE) se ha visto forzado a seguir subiendo tipos más allá que el BCE, situando el tipo de referencia en el 5,25%. La consecuencia de esto ha sido la ampliación de la parte corta de la curva.

Por la parte de la economía china, el año ha venido marcado por la crisis del sector inmobiliario, que ha lastrado el crecimiento del país, así como la confianza de los inversores. De esta forma, el Banco popular de China (PBoC) ha tenido que seguir estimulando la economía, con ayudas a empresas de agricultura y pymes. Por último, en Japón, el cambio de política monetaria de finales de año, a pesar de ser de sesgo restrictivo para el país, sigue siendo expansivo respecto al resto del mundo, despertando el interés de los inversores por la renta variable japonesa.

A nivel de mercados financieros, las principales bolsas mundiales cierran el año con subidas significativas. La tendencia del primer semestre se ha mantenido en este segundo, siendo las compañías de sesgo tecnológico las que han subido de forma más significativa. El Nasdaq, el índice representante de estas compañías, cierra el año con una revaloración del +43,4%. Adicionalmente, el S&P 500, índice más representativo del mercado americano, se anotaba un +24,2%. A nivel europeo hemos visto algo más de disparidad, aunque la mayoría de los índices suben doble dígito este 2023. El homólogo europeo del S&P 500, el EuroStoxx 50, se revalorizaba un 19,2%, mientras que el Ibex 35 llegaba al +22,8%. En renta fija también ha habido volatilidad, sobre todo en los tramos más largos de las curvas de tipos. La rentabilidad esperada de los bonos gubernamentales ha caído



CLASE 8.<sup>a</sup>



OP1800407

**Solventis Eos RV Internacional, F.I.**

## **Informe de gestión del ejercicio 2023**

---

significativamente, con el consecuente efecto alcista en precio. A su vez, los diferenciales de crédito han estrechado con fuerza, propiciando que el crédito corporativo tuviera un mejor comportamiento que la deuda gubernamental.

### **2. Rentabilidad, Patrimonio y Partícipes del Fondo.**

La Rentabilidad obtenida por la IIC para la Clase R en el ejercicio 2023 ha sido de 11,24%. El valor liquidativo a cierre del ejercicio 2022 era de 8,48 euros/acción, siendo a cierre del ejercicio 2023 de 9,38 euros/acción.

La Rentabilidad obtenida por la IIC para la Clase GD en el ejercicio 2023 ha sido de 10,66%. El valor liquidativo a cierre del ejercicio 2022 era de 8,48 euros/acción, siendo a cierre del ejercicio 2023 de 9,43 euros/acción.

El Patrimonio de la IIC para la Clase R ha aumentado un 41,67%, pasando de 2.879.431,18 euros a 31 de diciembre de 2022 a 4.079.414,96 euros a 31 de diciembre de 2023.

El Patrimonio de la IIC para la Clase GD ha disminuido un -2,69%, pasando de 6.015.143,58 euros a 31 de diciembre de 2022 a 5.853.481,91 euros a 31 de diciembre de 2023.

La IIC para la clase R ha cerrado el año 2023 con 62 partícipes titulares de 434.748,81 participaciones. El número de partícipes ha disminuido un 21,52% respecto al ejercicio anterior.

La IIC para la clase GD ha cerrado el año 2023 con 137 partícipes titulares de 620.532,55 participaciones. El número de partícipes ha disminuido un 5,52% respecto al ejercicio anterior.

### **3. Inversiones/Cambios Realizados en la Cartera**


#### **3.1. Renta Variable**

El peso de la renta variable a cierre del ejercicio 2023 es de 99.51%

Durante el periodo se ha desinvertido o rebajado el peso en cartera, de algunas empresas donde la habilidad de la empresa a hacer frente al incremento de costes ha sido menor de lo esperado o su precio en mercado se ha acercado a nuestro precio objetivo. El importe generado, se ha destinado a sobre ponderar o a abrir nuevas posiciones donde la empresa



CLASE 8.<sup>a</sup>



OP1800408

**Solventis Eos RV Internacional, F.I.**

### **Informe de gestión del ejercicio 2023**

---

ha demostrado estar bien posicionada en alguna tendencia que tiene baja dependencia del ciclo económico. Las salidas más relevantes son la venta total de Kenvue y venta parcial de Microsoft. Las entradas más relevantes son Pepsico y Amazon, que han seguido dando con buenas perspectivas para los próximos trimestres.

A cierre del periodo, las 5 compañías con más peso en cartera son:

- Microsoft 5,76 %
- Apple 5,05 %
- S&P Global 4,82 %
- Caterpillar 4,32 %
- Accenture 4,09 %

Las acciones que más han aportado a la cartera han sido la farmacéutica Eli Lilly, la fabricante de maquinaria Caterpillar y el banco de inversión Goldman Sachs. Las acciones que más han penalizado la cartera han sido la energética Nextera Energie, la farmacéutica Pfizer y la fabricante de automóviles General Motors.

### **3.2. Derivados**

Al cierre del ejercicio 2023, el fondo no mantenía las siguientes posiciones en productos derivados.

### **3.3. Inversiones en otras IIC**

Al cierre del ejercicio 2023, la IIC mantenía posiciones en el Ishares Core MSCI Japan. Esta posición supone un 6,2% sobre patrimonio.

### **3.4. Renta Fija**


Al final del ejercicio 2023 el fondo no mantiene posiciones en renta fija.

## **4. Posicionamiento/Riesgo Actual**

A cierre del ejercicio 2023 El mayor riesgo al que está expuesta actualmente el fondo es el riesgo de fluctuación del mercado de renta variable ya que, a cierre del semestre, se encuentra invertida en un 99.51% en Renta Variable.



CLASE B.<sup>a</sup>



OP1800409

**Solventis Eos RV Internacional, F.I.**

**Informe de gestión del ejercicio 2023**

---

**5. Resumen Perspectivas de Mercados y su Evolución previsible**

En los próximos meses, a nivel macro, la evolución del PIB de las diferentes economías y la evolución de las políticas monetarias será clave. Los datos de inflación y de mercado laboral determinarán cuanto seguirán aplicando la política monetaria los bancos centrales, y que efectos reales tendrá en la economía.

En cuanto a compañías sigue siendo clave ver cómo evolucionan los volúmenes en los desgloses de ventas. En el último año hemos visto crecimientos de fuertes en ventas que han venido acompañados por fuertes aumentos de precio. Ya en los últimos trimestres ya hemos como este aumento provocaba una ralentización en los volúmenes de algunas empresas. La clave va a estar en la resiliencia de estos volúmenes si la situación macroeconómica se ralentiza.

Nos seguimos sentimos cómodos en compañías con una demanda que no dependa del ciclo y que tengan gran parte de su negocio ligado a tendencias estructurales, como podría ser la shift poblacional o la electrificación de la economía. Además, buscamos que las empresas con ventajas competitivas sólidas que permitan traspasar al precio final de su producto o servicio el incremento de costes de fabricación y/ operativos.

**6. Uso de instrumentos financieros**


Dada su actividad, el uso de instrumentos financieros por el Fondo, tal y como se describe en la memoria adjunta, está destinado a la consecución de su objeto social, ajustando sus objetivos y políticas de gestión de los riesgos de mercado, crédito, y liquidez de acuerdo a los límites y coeficientes establecidos por la Ley 35/2003, de 4 de noviembre, y sucesivas modificaciones, de Instituciones de Inversión Colectiva y desarrollados por el Real Decreto 1082/2012, de 13 de julio, y sucesivas modificaciones, por el que se reglamenta dicha Ley y las correspondientes Circulares emitidas por la Comisión Nacional del Mercado de Valores.

De acuerdo con el artículo 50.1 del Reglamento Delegado (UE) 2022/1288, se incluye como anexo a este informe la información mencionada en el artículo 11 .1 y 11 .2 del Reglamento (UE) 2019/2088 en el formato de la plantilla establecida en el anexo IV de dicho Reglamento Delegado.





CLASE 8.ª



OP1800410

**Solventis Eos RV Internacional, F.I.**

**Informe de gestión del ejercicio 2023**

---

**7. Gastos de I+D y Medioambiente**

A lo largo del ejercicio 2023 no ha existido actividad en materia de investigación y desarrollo.

En la contabilidad del Fondo correspondiente a las cuentas anuales del ejercicio 2023 no existe ninguna partida que deba ser incluida en el documento aparte de información medioambiental.

**8. Periodo medio de pago a proveedores**

Durante el ejercicio 2023, el Fondo no ha realizado pagos que acumularan aplazamientos superiores a los legalmente establecidos diferentes a los descritos en la memoria de las Cuentas Anuales. Asimismo, al cierre del ejercicio 2023, el Fondo no tiene saldo alguno pendiente de pago que acumule un aplazamiento superior al plazo legal establecido.

**9. Acciones propias**


Al Fondo no le aplica lo referente a las acciones propias.

**10. Acontecimientos posteriores al cierre al 31 de diciembre de 2023**

Desde el cierre del ejercicio al 31 de diciembre de 2023 hasta la fecha de este informe de gestión, no se han producido hechos posteriores de especial relevancia que no se señalen en la memoria.



**CLASE 8.ª**



OP1800411

**Solventis Eos RV Internacional, F.I.**

**Formulación de las cuentas anuales e informe de gestión**

---

Reunidos los Administradores de Solventis S.G.I.I.C., S.A., en fecha 27 de marzo de 2024, y en cumplimiento de la legislación vigente, proceden a formular las cuentas anuales y el informe de gestión del ejercicio anual terminado el 31 de diciembre de 2023 de Solventis Eos RV Internacional, F.I., las cuales vienen constituidas por los documentos anexos que preceden a este escrito:

- a) Balance al 31 de diciembre de 2023, Cuenta de pérdidas y ganancias y Estado de cambios en el patrimonio neto correspondientes al ejercicio anual terminado el 31 de diciembre de 2023.
- b) Memoria de las cuentas anuales correspondiente al ejercicio anual terminado el 31 de diciembre de 2023.
- c) Informe de gestión del ejercicio 2023.

**FIRMANTES:**

---


D. Ramiro Martínez-Pardo Del Valle  
Presidente

---

D. Alberto Moro Suarez  
Consejero

---

D. Christian Torres Lang  
Secretario Consejero



OP1800412

CLASE 8.ª

### Solventis Eos RV Internacional, F.I.

#### Anexo al informe de gestión

**Inversión sostenible** significa una inversión en una actividad económica que contribuye a un objetivo medioambiental o social, siempre que la inversión no cause un perjuicio significativo a ningún objetivo medioambiental o social y que las empresas en las que se invierte sigan prácticas de buena gobernanza.

La **taxonomía de la UE** es un sistema de clasificación previsto en el Reglamento (UE) 2020/852 por el que se establece una lista de **actividades económicas medioambientalmente sostenibles**. Ese Reglamento no prevé una lista de actividades económicas socialmente sostenibles. Las inversiones sostenibles con un objetivo medioambiental pueden ajustarse, o no, a la taxonomía.

**Nombre del producto:**  
**jurídica:**  
SOLVENTIS EOS RV INTERNACIONAL, F.I.

**Identificador de entidad**  
9598005SCSZKAUR7TB42

### Características medioambientales o sociales

**¿Este producto financiero tiene un objetivo de inversión sostenible?**

**Sí**

Realizará como mínimo la proporción siguiente de **inversiones sostenibles con un objetivo medioambiental**: \_\_\_%  
en actividades económicas que pueden considerarse medioambientalmente sostenibles con arreglo a la taxonomía de la UE  
 en actividades económicas que no pueden considerarse medioambientalmente sostenibles con arreglo a la taxonomía de la UE

Realizará como mínimo la proporción siguiente de **inversiones sostenibles con un objetivo social**: \_\_\_%

**No**

Promueve características medioambientales o sociales y, aunque no tiene como objetivo una inversión sostenible, tendrá como mínimo un \_\_\_% de inversiones sostenibles  
 con un objetivo medioambiental, en actividades económicas que puedan considerarse medioambientalmente sostenibles con arreglo a la taxonomía de la UE  
 con un objetivo medioambiental, en actividades económicas que no puedan considerarse medioambientalmente sostenibles con arreglo a la taxonomía de la UE  
 con un objetivo social  
 Promueve características medioambientales o sociales, pero **no** realizará ninguna inversión sostenible


**¿Qué características medioambientales o sociales promueve este producto financiero?**

El fondo promueve características medioambientales y sociales, sin tener como objetivo explícito inversiones sostenibles.





CLASE 8.ª



OP1800413

**Solventis Eos RV Internacional, F.I.**

### **Anexo al informe de gestión**

---

- Las características medioambientales que promueve son: la adaptación al cambio climático, la prevención y control de la contaminación y el uso sostenible y protección de recursos.
- Las características sociales que promueve son: la prevención de accidentes laborales, la mejora de las relaciones laborales, prácticas laborales justas, diversidad e inclusión, atracción y retención del talento humano y compromiso con la comunidad.

No se ha designado un índice de referencia para lograr las características medioambientales o sociales promovidas por el fondo.

Los indicadores de sostenibilidad miden cómo se alcanzan las características medioambientales o sociales que promueve el producto financiero.


*¿Qué indicadores de sostenibilidad se utilizan para medir la consecución de cada una de las características medioambientales o sociales promovidas por este producto financiero?*

Los indicadores de sostenibilidad utilizados para medir la consecución de las características medioambientales o sociales son las siguientes:

- Indicadores de sostenibilidad ambiental, tales como: la emisión de gases de efecto invernadero, uso de energías renovables, gestión y tratamiento de residuos, eficiencia hídrica, protección de la biodiversidad, incidentes con impacto ambiental o inversiones en I+D que contribuyan a la sostenibilidad.
- Indicadores de sostenibilidad social, tales como: tasa de accidentes laborales, litigios y sanciones sobre malas prácticas, diversidad e inclusión laboral, deficiente formación e implicación del personal, horas de capacitación e importe invertido por trabajador, rotación de empleados, inversión en proyectos con participación de la comunidad, políticas de responsabilidad social corporativa, etc.
- Indicadores de sostenibilidad sobre gobernanza, tales como: prácticas que indiquen falta de ética empresarial, composición y estructura del Consejo de administración y falta de alineación de los intereses de los *stakeholders* y accionistas con los del equipo gestor.



CLASE 8.ª



OP1800414

Solventis Eos RV Internacional, F.I.

### Anexo al informe de gestión

---

*¿Cuáles son los objetivos de las inversiones sostenibles que el producto financiero pretende en parte lograr y de qué forma contribuye la inversión sostenible a dichos objetivos?*

Los objetivos medioambientales a los que contribuye la inversión sostenible subyacente al fondo son los siguientes:

- Mitigación del cambio climático,
- Uso sostenible y protección de los recursos hídricos y marinos,
- Transacción hacia una economía circular,
- Prevención y control de la contaminación,
- Protección y recuperación de la biodiversidad y los ecosistemas.



*¿De qué manera las inversiones sostenibles que el producto financiero pretende en parte realizar no causan un perjuicio significativo a ningún objetivo de inversión sostenible medioambiental o social?*

El fondo no realiza inversiones sostenibles.


*¿Cómo se han tenido en cuenta los indicadores de incidencias adversas sobre los factores de sostenibilidad?*

La Sociedad Gestora del fondo, teniendo en cuenta (i) su tamaño, naturaleza, escala de actividades y tipos de productos financieros ofrecidos y (ii) la falta de un mayor grado de evolución y madurez de los datos y de la información disponible, no toma en consideración aún las incidencias adversas sobre los factores de sostenibilidad, y, en consecuencia, no ha implementado aún los procedimientos de aplicación de las políticas de diligencia debida en relación con dichas incidencias adversas incluidas en su política de Integración de los Riesgos de Sostenibilidad.

Las **principales incidencias adversas** son las incidencias más importantes de las decisiones de inversión sobre los factores de sostenibilidad relativos a asuntos medioambientales, sociales y laborales, al respecto de los derechos humanos y a la lucha contra la corrupción y el soborno.



CLASE 8.ª



OP1800415

Solventis Eos RV Internacional, F.I.

**Anexo al informe de gestión**

---

*¿Cómo se ajustan las inversiones sostenibles a las Líneas Directrices de la OCDE para Empresas Multinacionales y los Principios rectores de las Naciones Unidas sobre las empresas y los derechos humanos? Detalles:*

El fondo no realiza inversiones sostenibles.

*La taxonomía de la UE establece el principio de “no causar un perjuicio significativo” según el cual las inversiones que se ajusten a la taxonomía no deben perjudicar significativamente los objetivos de la taxonomía de la UE, e incluye criterios específicos de la UE.*

El principio de “no causar un perjuicio significativo” se aplica únicamente a las inversiones subyacentes al producto financiero que tienen en cuenta los criterios de la UE para las actividades económicas medioambientalmente sostenibles. Las inversiones subyacentes al resto de producto financiero no tienen en cuenta los criterios de la UE para actividades económicas medioambientalmente sostenibles.

*Cualquier otra inversión sostenible tampoco debe perjudicar significativamente a ningún objetivo medioambiental o social.*



**¿Tiene en cuenta este producto financiero las principales incidencias adversas sobre los factores de sostenibilidad?**

Sí

No

**¿Qué estrategia de inversión sigue este producto financiero?**


El fondo toma en consideración tanto aspectos financieros por fundamentales de las compañías en las que invierte (estrategia, rendimiento financiero, riesgos, estructura del capital, etc.) como no financieros, y entre ellos, los riesgos de sostenibilidad. Todo ello, con el objetivo de priorizar la inversión en compañías que realizan una gestión dirigida a controlar su impacto medioambiental o social y minimizar, en lo posible, los efectos negativos de su actividad.

Para alcanzar este objetivo, los gestores y el Comité de Inversiones de la Sociedad Gestora valoran, entre otras, las siguientes características de las sociedades en las que se disponen invertir el patrimonio del fondo: (i) la gestión de activos intangibles (capital humano, reputación, compromiso con la sociedad, ...) y (ii) la

La estrategia de inversión orienta las decisiones de inversión sobre la base de factores como los objetivos de inversión y la tolerancia al riesgo.



CLASE 8.ª



OP1800416

**Solventis Eos RV Internacional, F.I.**

### **Anexo al informe de gestión**

---

existencia de externalidades (emisión de gases efecto invernadero, consumo de agua, destrucción de la biodiversidad, ...) con potencial impacto negativo sobre los activos incorporados en las instituciones gestionadas.

*¿Cuáles son los elementos vinculantes de la estrategia de inversión utilizados para seleccionar las inversiones dirigidas a lograr cada una de las características medioambientales o sociales que promueve este producto financiero?*

El Comité de Inversiones es el responsable de que los activos en que invierte el fondo sigan los criterios ESG fijados en la Política de Integración de la Sociedad Gestora.

La selección de activos se realiza siguiendo: (i) criterios de exclusión de compañías y sectores, (ii) un proceso de integración basado en el análisis de la información proporcionada por proveedores externos ampliamente reconocidos por la comunidad inversora y (iii) una política de implicación basada en el diálogo con el emisor.

#### **i. Criterios de exclusión**


El fondo ha establecido los siguientes criterios de exclusión para sus inversiones:

- Exclusiones por comportamientos contrarios a las normas internacionales, derechos humanos y normas laborales.
  
- Exclusiones por la tipología de actividades: ese criterio garantiza el cumplimiento de una base ética para todas las inversiones, permitiendo evitar activamente ciertos riesgos sociales, medioambientales y financieros. En todo caso, quedan excluidas las actividades ilegales, así como aquellas que incrementen la huella de carbono o se centren sustancialmente en determinados sectores que vayan en contra el compromiso de protección de la vida humana y promoción y protección de la dignidad humana asumido por Solventis.

No se tomarán decisiones de inversión sobre sectores o emisores comprendidos en los criterios de exclusión anteriores a no ser que sean previamente autorizadas de acuerdo con los criterios de excepción fijados por la Sociedad Gestora.



CLASE 8.ª



0P1800417

**Solventis Eos RV Internacional, F.I.**

**Anexo al informe de gestión**

---

- Exclusiones por controversias: no se invertirá en compañías involucradas en controversias (evento o situación continuada por medio de la cual se entiende que las operaciones o los productos de la compañía tienen un impacto negativo social, medioambiental o de gobierno corporativo, incumplimiento de leyes y normas, vertidos contaminantes, accidentes, etc.) calificadas como muy severas por los proveedores de información extra-financiera.
- Exclusiones de empresas cuyos administradores o sus representantes hayan sufrido condenas por delitos económicos, relacionados con su conducta profesional, fraude, corrupción, pertenencia a banda criminal, blanqueo de capitales, falsificación de documentos o cualquier otra actividad conexas.

**ii. Proceso de integración**

La selección de valores se basa en los Informes Anuales y resultados trimestrales de las compañías, elaborando modelos de valoración para cada una de ellas y estableciendo los potenciales respecto a su valor teórico con el fin de tomar las consecuentes decisiones de inversión. Asimismo, se toman en cuenta criterios no financieros de las empresas objetivo.

El proceso, basado en el análisis fundamental, integra criterios ESG sobre la base de la información de proveedores externos, que se traduce en un sistema de puntuación que sirve como base para construir un *scoring* ESG final para cada compañía en una escala de 0 a 100, donde 100 es la mejor puntuación y 0 es la peor puntuación. El *scoring* ESG obtenido será modulado por la existencia de controversias (que no representen un criterio de exclusión) que, en su caso, corregirán la puntuación final de cada compañía.


***¿Cuál es el porcentaje mínimo comprometido para reducir la magnitud de las inversiones consideradas antes de la aplicación de dicha estrategia de inversión?***

No aplica para el fondo.





CLASE 8.<sup>a</sup>



OP1800418

## Solventis Eos RV Internacional, F.I.

### Anexo al informe de gestión

---

Las prácticas de **buena gobernanza** incluyen las estructuras de buena gestión, las relaciones con los trabajadores, la remuneración del personal y el cumplimiento de las obligaciones fiscales.

#### ¿Cuál es la política para evaluar las prácticas de buena gobernanza de las empresas en las que se invierte?

La evaluación de las buenas prácticas en el ámbito de la gobernanza se realizará teniendo en cuenta los siguientes criterios:

- Aspectos relativos a la composición y estructura de los Consejos de Administración que pueden derivar en dificultades para la correcta función de supervisión.
- Falta de alineación de los intereses de los proveedores de capital con los del equipo gestor, extensible al resto de grupos de interés (consumidores, empleados, proveedores, sociedad).
- Prácticas que indiquen una falta de ética empresarial.



La **asignación de activos** describe el porcentaje de inversiones en activos específicos.

#### ¿Cuál es la asignación de activos prevista para este producto financiero?

El proceso de asignación de activos se desarrolla en varias etapas:

- En primer lugar, no se tomarán decisiones de inversión sobre sectores o emisores comprendidos en los criterios de exclusión mencionados como elemento vinculante en el punto 3 (i) del presente Anexo, a no ser que hayan sido previamente autorizadas de forma justificada y documentada por el Director General o el Consejero Delegado de la Sociedad Gestora y el emisor individualmente obtenga una puntuación de al menos 30 puntos sobre 100.
- En segundo lugar, se realizará un análisis valorativo para integrar activos en la cartera del Fondo que permitan cumplir simultáneamente los siguientes dos requisitos:
  - i. Como mínimo un 70% de las compañías que componen la globalidad de cartera del Fondo (excluyendo las inversiones en renta fija) cumplirá con requisitos sostenibles relacionados con los factores ambientales, sociales y de gobierno corporativo. Se valorarán positivamente aspectos tales como (i) la gestión eficiente de activos intangibles (potenciación del capital humano, mejora de la reputación, compromiso con la sociedad, ...), (ii) la búsqueda de externalidades con potencial impacto



CLASE 8.<sup>a</sup>



OP1800419

**Solventis Eos RV Internacional, F.I.**

**Anexo al informe de gestión**

---

positivo sobre los activos incorporados en la cartera (bajas tasas de emisiones de gases de efecto invernadero, adecuación de los procesos a la normativa de eficiencia hídrica, medidas de mejora de biodiversidad, ...) y (iii) cumplimiento de los principios de buena gobernanza corporativa, alineación de los intereses de los diferentes grupos de interés con los del equipo gestor, ...

Para la valoración del cumplimiento de tales criterios, se realizará un *scoring* (tal como se señala en el punto 3 (ii) anterior) basado en una serie de indicadores de sostenibilidad que determinan cómo las compañías en las que se invierte promueven características ambientales, sociales y de gobernanza.


En todo caso, la puntuación media de las compañías seleccionadas para alcanzar el porcentaje mínimo del 70% citado en el punto (i), será superior a 60 sobre un máximo de 100 y cada emisor individualmente deberá tener una puntuación de al menos 30 puntos sobre 100 en el procedimiento señalado. No obstante, podrá existir hasta un 30% de activos en la cartera que no hayan sido cubiertos por analistas en cuanto al cumplimiento de criterios de sostenibilidad.

***¿Cómo logra el uso de derivados las características medioambientales o sociales que promueve el producto financiero?***

El fondo no utiliza productos derivados para lograr las características medioambientales o sociales que promueve.



CLASE 0.º



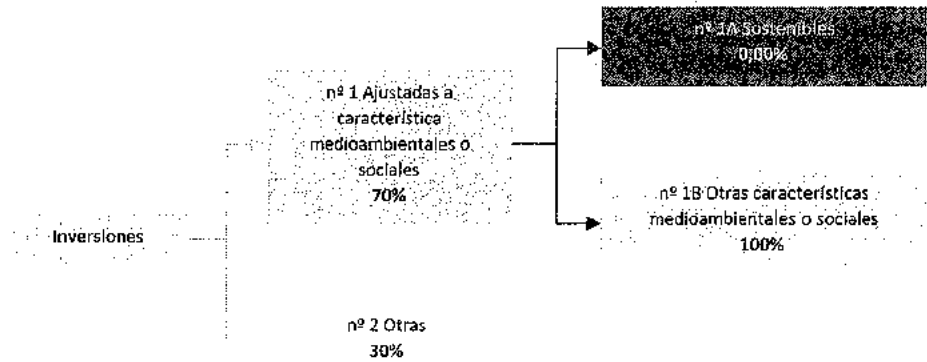
OP1800420

Solventis Eos RV Internacional, F.I.

Anexo al informe de gestión


Las actividades que se ajustan a la taxonomía se expresan como un porcentaje de:

- El volumen de negocios, que refleja la proporción de ingresos procedentes de actividades ecológicas de las empresas en las que se invierte.
- La inversión en activo fijo, que muestra las inversiones ecológicas realizadas por las empresas en las que se invierte, por ejemplo, para la transición a una economía verde.
- Los gastos de explotación que reflejan las actividades operativas ecológicas de las empresas en las que se invierte.



**nº 1 Ajustadas a características medioambientales o sociales** incluye las inversiones del producto financiero utilizadas para lograr las características medioambientales o sociales que promueve el producto financiero.

**nº 2 Otras** incluye el resto de inversiones del producto financiero que ni se ajustan a las características medioambientales o sociales ni pueden considerarse inversiones sostenibles.



OP1800421

CLASE 8.<sup>a</sup>

Solventis Eos RV Internacional, F.I.

**Anexo al informe de gestión**

Las actividades facilitadoras permiten de forma directa que otras actividades contribuyan significativamente a un objetivo medioambiental.




¿En qué medida, como mínimo, se ajustan las inversiones sostenibles con un objetivo medioambiental a la taxonomía de la UE?

El fondo no realiza inversiones sostenibles.

Las actividades de transición son actividades para las que todavía no se dispone de alternativas con bajas emisiones de carbono y que, entre otras cosas, tienen niveles de emisión de gases de efecto invernadero que se corresponden con los mejores resultados.


Los dos gráficos que figuran a continuación muestra en verde el porcentaje mínimo de inversiones que se ajustan a la taxonomía de la UE. Dado que no existe una metodología adecuada para determinar la adaptación a la taxonomía de los bonos soberanos\*, el primer gráfico muestra la adaptación a la taxonomía correspondiente a todas las inversiones del producto financiero, incluidos los bonos soberanos, mientras que el segundo gráfico muestra la adaptación a la taxonomía solo en relación con las inversiones del producto financiero distintas de los bonos soberanos.




\* A efectos de estos gráficos, los "bonos soberanos" incluyen todas las exposiciones soberanas

¿Cuál es la proporción mínima de inversión en actividades de transición y facilitadores?

No aplica para el fondo.




CLASE B.ª



0P1800422

Solventis Eos RV Internacional, F.I.

Anexo al informe de gestión

 son inversiones sostenibles con un objetivo medioambiental que **no tienen en cuenta los criterios** para las actividades económicas medioambientalmente sostenibles con arreglo a la taxonomía de la UE.



¿Cuál es la proporción mínima de inversiones sostenibles con un objetivo medioambiental que no se ajustan a la taxonomía de la UE?

El fondo no realiza inversiones sostenibles



¿Cuál es la proporción mínima de inversiones socialmente sostenibles?

El fondo no incluye inversiones sostenibles con un objetivo social.



¿Qué inversiones se incluyen en el "nº 2 Otras" y cuál es su propósito? ¿Existen garantías medioambientales o sociales mínimas?

Se incluyen las inversiones que, aunque superen los criterios de exclusión definidos en el presente documento, su scoring no alcanza los 60 puntos establecidos como mínimo en el procedimiento o bien no han sido cubiertos por analistas en cuanto al cumplimiento de criterios de sostenibilidad, es decir, no disponen de dicho *scoring*.

 ¿Se ha designado un índice específico como índice de referencia para determinar si este producto financiero está en consonancia con las características medioambientales o sociales que promueve?



¿Se ha designado un índice específico como índice de referencia para determinar si este producto financiero está en consonancia con las características medioambientales o sociales que promueve?

No se ha definido un índice específico para determinar la alineación de dichas características.

 ¿Dónde puedo encontrar en línea más información específica sobre el producto?



¿Dónde puedo encontrar en línea más información específica sobre el producto?

Puede encontrarse más información específica sobre el producto en el sitio web: <https://www.solventis.es/es/esg>